

„ L A M I S “ doo
za reviziju, računovodstvo , promet i usluge
21 Srebreničke brigade bb. Srebrenik

M.B. : 32-01-0206-15
I.D.B : 4210206480008
PDV : 210206480008

Tel/fax : 035 644-733
Mob : 061 733-449
E – mail : ijakub@hotmail.com
doolamis@gmail.com

JP „9 SEPTEMBAR“ d.d. SREBRENİK

IZVJEŠTAJ NEZAVISNOG REVIZORA
O REVIZIJI FINANSIJSKIH IZVJEŠTAJA
Na dan 31. 12. 2022. godine

Srebrenik april 2023. godine

Sadržaj:

	Opis	Strana
	Izvještaj nezavisnog revizora	2
	Izjava o odgovornosti	4
I	Opći podaci	8
II	Finansijski izvještaji	6
2.1.	Bilans stanja	8
2.2.	Bilans uspjeha	13
2.3.	Izvještaj o promjenama u kapitalu	18
2.4.	Izvještaj o novčanim tokovima	20
III	Napomene revizora	23
3.1.	Bilans stanja - izvještaj o finansijskom položaju na kraju perioda	23
3.1.1.	Dugoročna imovina	23
3.1.1.1.	Nematerijalna sredstva	24
3.1.1.2.	Dugoročna imovina	24
3.1.2.	Kratkoročna imovina	25
3.1.2.1.	Zalihe	26
3.1.2.2.	Potraživanja od kupaca	26
3.1.2.3.	Gotovina i gotovinski ekvivalenti	27
3.1.2.4.	Akontacije poreza na dobit	27
3.1.2.5.	Ostala imovina i potraživanja uključujući i razgraničenja	28
3.1.3.	Kapital	28
3.1.4.	Dugoročne obaveze	29
3.1.5.	Kratkoročne obaveze	30
3.1.5.1.	Obaveze prema dobavljačima	31
3.1.5.2.	Obaveze po uzetim kreditima	31
3.1.5.3.	Odgođeni prihod	31
3.1.5.4.	Obaveze za porez na dobit	31
3.1.5.5.	Ostale obaveze uključujući i razgraničenja	31
3.2.	Bilans uspjeha - Izvještaj o sveobuhvatnoj dobiti perioda	32
3.2.1.	Prihodi	33
3.2.1.1.	Prihodi iz ugovora sa kupcima	33
3.2.1.1.1.	Prihodi od prodaje robe	34
3.2.1.1.2.	Prihodi od prodaje usluga	34
3.2.1.1.3.	Ostali prihodi	34
3.2.2.	Rashodi	35
3.2.2.1.	Poslovni rashodi	35
3.2.2.2.	Ostali rashodi i gubici	35
3.2.3.	Sudski sporovi	36
3.2.4.	Ukupni rezultat	36

„ L A M I S “ d.o.o.
za reviziju, računovodstvo, promet i usluge
21.Srebreničke brigade bb Srebrenik

M.B. : 32-01-0206-15
I.D.B.: 4210206480008
PDV : 210206480008

Tel / fax : 035 644-733
Mob. 061 733-449
E - mail : ijakub@hotmail.com

IZVJEŠTAJ NEZAVISNOG REVIZORA

Obavili smo reviziju godišnjih finansijskih izvještaja JP « 9 Septembar » d.d., Kiseljaci bb , Srebrenik (u daljem tekstu: Društvo), koji se sastoje od bilansa stanja na dan 31.decembra. 2022. godine, bilansa uspjeha za period od 01. 01. do 31. 12. 2022. godine, izvještaja o promjenama na kapitalu koji se završava na dan 31. 12. 2022. godine, i izvještaja o novčanim tokovima za period od 01. 01. do 31. 12. 2022. te sažetog prikaza osnovnih računovodstvenih politika i napomena uz finansijske izvještaje.

Odgovornost uprave

Uprava je odgovorna za sastavljanje i objektivan prikaz ovih finansijskih izvještaja u skladu s Međunarodnim standardima finansijskog izvještavanja. Odgovornost Uprave uključuje: utvrđivanje, vođenje i primjenu, te održavanje internih kontrola relevantnih za sastavljanje i objektivan prikaz finansijskih izvještaja bez materijalno značajnih grešaka koje mogu nastati kao posljedica prijevare ili pogreške; odabir i primjenu odgovarajućih računovodstvenih politika; i definiranje računovodstvenih procjena primjerenih postojećim okolnostima

Revizorova odgovornost

Naša je odgovornost izraziti mišljenje o ovim finansijskim izvještajima na osnovu naše revizije. Reviziju smo obavili u skladu sa Međunarodnim revizijskim standardima koji nalažu pridržavanje etičkih pravila, te planiranje i provođenje revizije kako bi se s razumnom mjerom sigurnosti utvrdilo da su finansijski izvještaji bez materijalno značajnih grešaka dokaza o iznosima i objavama u finansijskim izvještajima.

Revizija uključuje provođenje procedura u svrhu pribavljanja revizijskih dokaza o iznosima i objavama u finansijskim izvještajima. Odabir procedura ovisi o prosudbi revizora, uključujući i procjenu rizika materijalno značajnih grešaka u finansijskim izvještajima koje mogu nastati kao posljedica prevare ili pogreške. U procjenjivanju tih rizika, revizor razmatra interne kontrole relevantne za sastavljanje i objektivan prikaz finansijskih izvještaja koje sastavlja Društvo u svrhu provođenja revizijskih procedura u skladu s postojećim okolnostima, a ne u svrhu izražavanja mišljenja o učinkovitosti internih kontrola Društva. Revizija isto tako uključuje ocjenu primijenjenih računovodstvenih politika, primjerenost računovodstvenih procjena koje je definirala Uprava, kao i ocjenu ukupnog prikaza finansijskih izvještaja.

Vjerujemo da su nam pribavljeni revizijski dokazi dovoljni i odgovarajući za osiguranje osnove za izražavanje mišljenja s rezervom, zbog činjenica navedenih u napomenama Revizora.: 3.1.1.1 *Nematerijalna sredstva*, 3.1.1.2 *Dugoročna imovina*, 3.1.2.2. *Potraživanja od kupaca*, 3.1.2.5. *Ostala imovina i potraživanja uključujući i razgraničenja*, 3.1.3. *Kapital*.

Po našem mišljenju finansijski izvještaji Društva objektivno i istinito izuzev navedenih preporuka, po svim materijalno značajnim pitanjima, prikazuju finansijski položaj, rezultate poslovanja, tokove gotovine za poslovnu godinu koja završava na dan 31. 12. 2022. godine u skladu sa Međunarodnim standardima finansijskog izvještavanja i Međunarodnim računovodstvenim standardima.

Ovlašteni revizor:

Loran Varivoda

/Zoran Varivoda /
Reg broj: 3030846228

„LAMIS“ d.o.o.
Direktor

/ Subhija Ibrahimović /

[illegible]

Srebrenik, april 2023 godine.

Izjava o odgovornosti

Uprava je odgovorna za primjenu Međunarodnih standardima finansijskog izvještavanja (MSFI), Međunarodnih računovodstvenih standarda (MRS), Zakona o računovodstvu i reviziji u Federaciji Bosne i Hercegovine i drugi relevantnih zakona koji reguliraju oblast poslovanja kod sastavljanja finansijskih izvještaji za poslovnu 2022. godinu,

U skladu sa odredbama Zakona o privrednim društvima, menadžment (uprava) JP «9 Septembar » d.d., Srebrenik organizuje rad i rukovodi poslovanjem društva, zastupa i predstavlja društvo i odgovorna je za zakonitost u poslovanju.

Za računovodstvene i knjigovodstvene poslove odgovorno je ovlašteno lice za zastupanje JP «9 Septembar » d.d., Srebrenik.

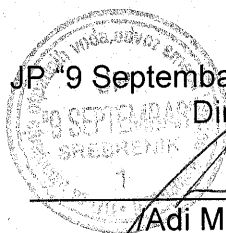
Za ispravnost finansijskih izvještaja za poslovnu 2022. JP «9 Septembar » d.d., Srebrenik. odgovorno je lice ovlašteno za zastupanje pravnog lica, upisano u sudski registar.

Izbor računovodstvenih politika i dosljedna primjena, odgovornost je Uprave JP «9 Septembar » d.d., Srebrenik.

U skladu sa Zakonom o računovodstvu i reviziji Federacije B i H i MRS 1, Prezentiranje finansijskih izvještaja JP « 9 Septembar » d.d., Srebrenik je sastavio finansijske izvještaje za poslovnu 2022. godinu i dostavilo Finansijsko informatičkoj agenciji d.o.o. Sarajevo, Poslovnica Srebrenik:

1. Bilans stanja,
2. Bilans uspjeha,
3. Izvještaj o promjenama u kapitalu ,
4. Izvještaj o novčanim tokovima i
5. Bilješke.

JP «9 Septembar » d.d., Srebrenik
Direktor



/Adi Mehinović /

I. OPĆI PODACI

Rješenjem o registraciji Općinskog suda u Tuzli broj:032-0-Reg-22-000006 od 07.01.2022 godine upisani su slijedeći podaci:

Firma	Javno preduzeće „ 9 Septembar “ d.d za uklanjanje otpadnih voda,odvoz smeća i sličnih djelatnosti Srebrenik
Sjedište društva	Kiseljaci bb, Srebrenik
Matični broj subjekta	1-320
Osnivač	Dioničari prema listi
Osnovni kapital subjekta upisa, Ugovoreni (upisani) i uplaćeni kapital	1.054.556,00 KM
Direktor	Mehinović Adi
Lica ovlaštena za zastupanje subjekta upisa u unutrašnjem i vanjskotrgovinskom prometu	Mehinović Adi, direktor bez ograničenja
Identifikacioni broj	4209226990004
PDV broj	209226990004
Šifra podrazreda djelatnosti	38.11 Sakupljanje neopasnog otpada

Društvo ima otvorene transakcijske račune kod komercijalnih banaka na dan 31.12.2022 godine, svi računi su aktivni i to:

- ~~UniCredit Banka broj računa: 3383002250223770~~
- NLB Banka broj računa : 1321500309102026
- Raiffeisen Banka broj računa: 1610500000760078

II. FINANSIJSKI IZVJEŠTAJI

Finansijske izvještaje JP „ 9 Septembar “ d.d. Kiseljaci bb, Srebrenik (u daljem tekstu: Društvo) za poslovnu 2022. godinu koristilo je :

- Međunarodne standarde finansijskog izvještavanja (u daljem tekstu : MSFI),
- Konceptualni okvir za finansijsko izvještavanje
- Međunarodne računovodstvene standarde (u daljem tekstu : MRS),
- Propise na osnovu kojih se sastavljaju finansijski izvještaji.

Cilj finansijskog izvještavanja opće namjene je pružiti finansijske informacije o izvještajnom subjektu koje su korisne postojećim i potencijalnim ulagačima, zajmodavcima i ostalim vjerovnicima u donošenju odluka o osiguranju sredstava za taj subjekt. Takve odluke uključuju kupovinu, prodaju ili držanje vlasničkih ili dužničkih instrumenata, te davanje ili izmirivanje zajmova ili drugih oblika kredita.

Međutim, finansijski izvještaji opće namjene ne pružaju, i ne mogu pružiti sve informacije koje su potrebne postojećim i potencijalnim ulagačima, zajmodavcima i ostalim vjerovnicima. Ovi korisnici trebaju razmotriti relevantne informacije iz drugih izvora, na primjer, općih ekonomskih uvjeta i očekivanja, političkih zbivanja i političke klime, i predviđanja trendova u industriji i poduzeću.

Finansijski izvještaji opće namjene nemaju svrhu da prikažu vrijednost izvještajnog subjekta, već da pruže informacije koje će pomoći postojećim i potencijalnim ulagačima, zajmodavcima i ostalim vjerovnicima da procijene vrijednost izvještajnog subjekta.

U skladu sa tačkom 9. MRS-a Finansijski izvještaji predstavljaju strukturirani prikaz finansijskog položaja i finansijskih rezultata subjekta. Cilj finansijskih izvještaja je da pruže informacije o finansijskom položaju, finansijskom uspjehu i novčanim tokovima subjekta koje su korisne za donošenje odluka širokog kruga korisnika.

Finansijski izvještaji također prikazuju rezultate uprave u upravljanju resursima koji su joj povjereni.

Radi ispunjavanja tih ciljeva, finansijski izvještaji pružaju informacije o:

- a) imovini
- b) obvezama
- c) kapitalu
- d) prihodima i rashodima, uključujući dobitke i gubitke
- e) uplatama vlasnika i isplatama vlasnicima po osnovi kapitala u njihovom svojstvu vlasnika i
- f) novčanim tokovima subjekta.

Ove informacije, zajedno s drugim informacijama u bilješkama, pomažu korisnicima u predviđanju budućih novčanih tokova Društva te osobito u određivanju vremena njihovog nastanka i njihove izvjesnosti.

Finansijski izvještaji predstavljaju ekonomske pojave u obliku riječi i brojeva. Da bi bile korisne, finansijske informacije ne samo da moraju predstavljati relevantne pojave, već i fer prezentirati pojave koje predstavljaju.

Za savršeno fer prezentiranje, prikaz treba imati tri obilježja. *Treba biti potpun, neutralan i bez grešaka.*

Prema MRS 1. tačka 10. Potpuni set finansijskih izvještaja čine:

- a) izvještaj o finansijskom položaju na kraju perioda,
- b) izvještaj o sveobuhvatnoj dobiti perioda,
- c) izvještaj o promjenama kapitala tokom perioda,
- d) izvještaj o novčanim tokovima tokom perioda,
- e) bilješke, koje obuhvaćaju sažetak važnih računovodstvenih politika i druga objašnjenja i
- f) izvještaj o finansijskom položaju na početku najranijeg usporednog razdoblja ako subjekt neku računovodstvenu politiku primjenjuje retroaktivno ili ako retroaktivno prepravljiva stavke u svojim finansijskim izvještajima ili ako stavke u finansijskim izvještajima reklasificira.

U skladu sa navedenim MRS-om 1, tačka 10. Društvo je sastavilo finansijske izvještaje za poslovnu 2022. godinu i dostavilo Finansijsko informatičkoj agenciji d.o.o. Sarajevo, Poslovnica Srebrenik:

1. Bilans stanja,
2. Bilans uspjeha,
3. Izvještaj o promjenama u kapitalu ,
4. Izvještaj o novčanim tokovima i
5. Bilješke .

Primjena Međunarodnih računovodstvenih standardima (MRS) i Međunarodnim standardima finansijskog izvještavanja (MSFI) obrazložen je po bilansnim pozicijama u napomenama revizora.

Stalnost poslovanja, finansijski izvještaji se obično sastavljaju pod pretpostavkom da subjekt stalno posluje i da će nastaviti poslovati i u doglednoj budućnosti. Stoga se pretpostavlja da subjekt nema namjeru ni potrebu likvidirati ili značajno smanjiti opseg svog poslovanja; ako takva namjera ili potreba postoji, finansijski izvještaji bi se onda trebali sastavljati na drugačijoj osnovi i, ako je tako, osnovica koja se koristi bi se trebala objaviti.

2.1. Bilans stanja

Struktura i sadržaj Bilansa stanja, prema MRS 1. tačka 10 Izvještaj o finansijskom položaju na kraju perioda na dan 31. 12. 2022. godine definisani su tačkom 54 - 80A MRS-a 1.

Redni broj	POZICIJA	Oznaka za AOP	Iznos	
			Tekuća godina	Prethodna godina
1	2	3	4	5
IMOVINA				
A.	Dugoročna imovina (002+009+014+015+020+021+022+023+024+025+028+033+034)	001	1.165.022	1.067.393
1	Nekretnine, postrojenja i oprema (003 do 008)	002	1.165.022	1.067.393
1.1.	Zemljište	003	375.659	375.659
1.2.	Građevinski objekti	004	418.015	436.617
1.3.	Postrojenja, oprema i namještaj	005	33.953	12.860
1.4.	Transportna sredstva	006	329.960	234.822
1.5.	Ostala dugoročna materijalna imovina	007	0	0
1.6.	Nekretnine, postrojenja i oprema u pripremi	008	7.435	7.435
2.	Imovina s pravom korištenja (010 do 013)	009	0	0
2.1.	Zemljište	010	0	0
2.2.	Građevinski objekti	011	0	0
2.3.	Postrojenja i oprema	012	0	0
2.4.	Nematerijalna imovina	013	0	0
3.	Ulaganja u investicijske nekretnine	014	0	0
4.	Nematerijalna imovina (016 do 019)	015	0	0
4.1.	Kapitalizirana ulaganja u razvoj	016	0	0
4.2.	Koncesije, patenti, licence i druga prava	017	0	0
4.3.	Ostala nematerijalna imovina	018	0	0
4.4.	Nematerijalna imovina u pripremi	019	0	0
5.	Biološka imovina	020	0	0
6.	Ulaganja u zavisne subjekte	021	0	0
7.	Ulaganja u pridružene subjekte	022	0	0

JP « 9 Septembar » d.d. Srebrenik
Revizija finansijskih izvještaja za 2022. godinu

Redni broj	POZICIJA	Oznaka za AOP	Iznos	
			Tekuća godina	Prethodna godina
1	2	3	4	5
8.	Ulaganja u zajedničke poduhvate	023	0	0
9.	Goodwill	024	0	0
10.	Finansijska imovina po fer vrijednosti kroz ostali ukupni rezultat (026+027)	025	0	0
10.1.	Ulaganja u instrumente kapitala	026	0	0
10.2.	Obveznice, dati krediti i ostali dužnički instrumenti	027	0	0
11.	Finansijska imovina po amortizovanom trošku (029 do 032)	028	0	0
11.1.	Depoziti kod banaka	029	0	0
11.2.	Dati krediti	030	0	0
11.3.	Obveznice	031	0	0
11.4.	Ostala finansijska imovina po amortizovanom trošku	032	0	0
12.	Potraživanja po finansijskim najmovima	033	0	0
13.	Ostala imovina i potraživanja	034	0	0
B.	Odgođena porezna imovina	035	0	0
C.	Kratkoročna imovina (037+043+044+045+049+054+055+056+057+058+059)	036	1.043.256	997.227
1.	Zalihe (038 do 042)	037	33.890	31.557
1.1.	Sirovine, materijal, rezervni dijelovi i sitan inventar	038	33.625	31.292
1.2.	Proizvodnja u toku, poluproizvodi i nedovršene usluge	039	0	0
1.3.	Gotovi proizvodi	040	0	0
1.4.	Roba	041	0	0
1.5.	Dati avansi	042	265	265
2.	Dugoročna imovina namijenjena prodaji i imovina poslovanja koje se obustavlja	043	0	0
3.	Ugovorna imovina	044	0	0
4.	Potraživanja od kupaca (046 do 048)	045	749.486	705.141
4.1.	Kupci - povezane strane	046	0	0
4.2.	Kupci u zemlji	047	749.486	705.141
4.3.	Kupci u inostranstvu	048	0	0

JP « 9 Septembar » d.d. Srebrenik
Revizija finansijskih izvještaja za 2022. godinu

Redni broj	POZICIJA	Oznaka za AOP	Iznos	
			Tekuća godina	Prethodna godina
1	2	3	4	5
5.	Ostala finansijska imovina po amortizovanom trošku (050 do 053)	049	0	0
5.1.	Depoziti kod banaka	050	0	0
5.2.	Dati krediti	051	0	0
5.3.	Obveznice	052	0	0
5.4.	Ostala finansijska imovina po amortizovanom trošku	053	0	0
6.	Potraživanja po finansijskim najmovima	054	0	0
7.	Finansijska imovina po fer vrijednosti kroz bilans uspjeha	055	0	0
8.	Derivatni finansijski instrumenti	056	0	0
9.	Gotovina i gotovinski ekvivalenti (isključujući prekoračenja po bankovnim računima)	057	28.654	62.588
10.	Akontacije poreza na dobit	058	2.468	3.580
11.	Ostala imovina i potraživanja, uključujući i razgraničenja	059	228.758	194.361
D.	UKUPNO IMOVINA (001+035+036)	060	2.208.278	2.064.620
E.	VANBILANSNA EVIDENCIJA	061	100.000	100.000
F.	UKUPNO IMOVINA I VANBILANSNA EVIDENCIJA (060+061)	062	2.308.278	2.164.620

JP « 9 Septembar » d.d. Srebrenik
Revizija finansijskih izvještaja za 2022. godinu

Redni broj	POZICIJA	Oznaka za AOP	Iznos	
			Tekuća godina	Prethodna godina
1	2	3	4	5
KAPITAL				
1.	Vlasnički kapital (102-103+104+105+106+107)	101	1.054.550	1.054.550
1.1.	Dionički kapital	102	1.054.550	1.054.550
1.2.	Otkupljene vlastite dionice	103	0	0
1.3.	Udjeli članova društva sa ograničenom odgovornošću	104	0	0
1.4.	Državni kapital	105	0	0
1.5.	Ostali oblici vlasničkog kapitala	106	0	0
2.	Dionička premija	107	0	0
3.	Rezerve (109+110)	108	61.698	60.619
3.1.	Statutarne rezerve	109	59.898	58.819
3.2.	Ostale rezerve	110	1.800	1.800
4.	Revalorizacione rezerve (112 do 114)	111	0	0
4.1.	Revalorizacione rezerve za nekretnine, postrojenja i opremu	112	0	0
4.2.	Revalorizacione rezerve za finansijsku imovinu mjerenu po fer vrijednosti kroz ostali ukupni rezultat	113	0	0
4.3.	Ostale revalorizacione rezerve	114	0	0
5.	Dobit (116+117)	115	115.724	45.332
5.1.	Akumulirana, neraspoređena dobit iz prethodnih perioda	116	44.252	39.934
5.2.	Dobit tekućeg perioda	117	71.472	5.398
6.	Gubitak (119+120)	118	0	0
6.1.	Akumulirani, nepokriveni gubici iz prethodnih perioda	119	0	0
6.2.	Gubitak tekućeg perioda	120	0	0
7.	Kapital koji pripada vlasnicima matičnog društva (101+107+108+111+115-118)	121	1.231.972	1.160.501
8.	Kapital koji pripada vlasnicima manjinskih interesa	122	0	0
A.	UKUPNO KAPITAL (121+122)	123	1.231.972	1.160.501
OBAVEZE				
B.	Dugoročne obaveze (125+130+131+132)	124	181.821	193.707
1.	Finansijske obaveze po amortizovanom trošku (126 do 129)	125	0	37.500
1.1.	Obaveze po uzetim kreditima	126	0	37.500
1.2.	Obaveze po osnovu najмова	127	0	0
1.3.	Obaveze po izdatim dužničkim instrumentima	128	0	0
1.4.	Ostale finansijske obaveze po amortizovanom trošku	129	0	0
2.	Odgođeni prihod	130	181.821	156.207

JP « 9 Septembar » d.d. Srebrenik
Revizija finansijskih izvještaja za 2022. godinu

Redni broj	POZICIJA	Oznaka za AOP	Iznos	
			Tekuća godina	Prethodna godina
1	2	3	4	5
3.	Rezervisanja	131	0	0
4.	Ostale obaveze, uključujući i razgraničenja	132	0	0
C.	Odgođene porezne obaveze	133		
D.	Kratkoročne obaveze (135+142+143+144+145+146+147)	134	794.485	710.412
1.	Finansijske obaveze po amortizovanom trošku (136 do 141)	135	254.292	275.548
1.1.	Obaveze prema dobavljačima	136	216.792	225.548
1.2.	Ugovorne obaveze	137	0	0
1.3.	Obaveze po uzetim kreditima	138	37.500	50.000
1.4.	Obaveze po osnovu najмова	139	0	0
1.5.	Obaveze po izdatim dužničkim instrumentima	140	0	0
1.6.	Ostale finansijske obaveze po amortizovanom trošku	141	0	0
2.	Finansijske obaveze po fer vrijednosti kroz bilans uspjeha	142	0	0
3.	Derivatni finansijski instrumenti	143	0	0
4.	Odgođeni prihod	144	15.517	0
5.	Rezervisanja	145	0	0
6.	Obaveze za porez na dobit	146	8.561	2.468
7.	Ostale obaveze, uključujući i razgraničenja	147	516.115	432.396
E.	UKUPNO OBAVEZE (124+133+134)	148	976.306	904.119
F.	UKUPNO KAPITAL I OBAVEZE (123+148)	149	2.208.278	2.064.620
G.	VANBILANSNA EVIDENCIJA	150	100.000	100.000
H.	UKUPNO KAPITAL, OBAVEZE I VANBILANSNA EVIDENCIJA (149+150)	151	2.308.278	2.164.620

2.2. Bilans uspjeha

Struktura i sadržaj Bilansa uspjeha, prema MRS 1. tačka 10 Izvještaj o sveobuhvatnoj dobiti perioda od 01. 01. do 31. 12. 2022. godine definisani su tačkom 81 A - 105 MRS-a 1.

R/ B	Pozicija	Ozn- aka za AOP	Iznos	
			Tekuća godina	Prethodna godina
1	2	3	4	5
	BILANS USPJEHA			
A.	Prihodi iz ugovora s kupcima (202+206+210)	201	1.963.512	1.827.589
1.	Prihodi iz ugovora sa povezanim stranama (203 do 205)	202	0	0
1.1.	Prihodi od prodaje robe	203	0	0
1.2.	Prihodi od prodaje gotovih proizvoda	204	0	0
1.3.	Prihodi od pruženih usluga	205	0	0
2.	Prihodi iz ugovora sa nepovezanim stranama na domaćem tržištu (207 do 209)	206	1.963.512	1.827.589
2.1.	Prihodi od prodaje robe	207	11.731	13.012
2.2.	Prihodi od prodaje gotovih proizvoda	208	0	0
2.3.	Prihodi od pruženih usluga	209	1.951.781	1.814.577
3.	Prihodi iz ugovora sa nepovezanim stranama na inostranom tržištu (211 do 213)	210	0	0
3.1.	Prihodi od prodaje robe	211	0	0
3.2.	Prihodi od prodaje gotovih proizvoda	212	0	0
3.3.	Prihodi od pruženih usluga	213	0	0
B.	Ostali prihodi i dobici (215+230+241+242+243+244+245+246+247 + 251)	214	329.906	277.406
1.	Dobici od dugoročne nefinansijske imovine (216 do 229)	215	41.676	0
1.1.	Neto dobici od otuđenja nekretnina, postrojenja i opreme	216	0	0
1.2.	Neto dobici od otpuštanja ranije priznatih gubitaka od umanjenja vrijednosti nekretnina, postrojenja i opreme	217	0	0
1.3.	Neto dobici od otpuštanja ranije priznatih gubitaka od promjene revalorizovane vrijednosti nekretnina, postrojenja i opreme za koje nije bilo postojećih revalorizacionih rezervi	218	0	0
1.4.	Neto dobici od otuđenja ulaganja u investicijske nekretnine	219	0	0
1.5.	Neto povećanja vrijednosti ulaganja u investicijske nekretnine koja se vode po fer vrijednosti	220	0	0
1.6.	Neto dobici od otpuštanja ranije priznatih gubitaka od umanjenja vrijednosti investicijskih nekretnina	221	0	0
1.7.	Neto dobici od otuđenja nematerijalne imovine	222	41.676	0
1.8.	Neto dobici od otpuštanja ranije priznatih gubitaka od umanjenja vrijednosti nematerijalne imovine	223	0	0
1.9.	Neto dobici od prestanka priznavanja imovine s pravom korištenja	224	0	0

JP « 9 Septembar » d.d. Srebrenik
Revizija finansijskih izvještaja za 2022. godinu

R/ B	Pozicija	Ozn- aka za AOP	Iznos	
			Tekuća godina	Prethodna godina
1	2	3	4	5
1.10.	Neto dobici od otuđenja biološke imovine	225	0	0
1.11.	Neto povećanja vrijednosti biološke imovine koja se vodi po fer vrijednosti	226	0	0
1.12.	Neto dobici od otpuštanja ranije priznatih gubitaka od umanjenja vrijednosti biološke imovine	227	0	0
1.13.	Neto dobici od dugoročne imovine namijenjene prodaji	228	0	0
1.14.	Ostali netto dobici od otpuštanja ranije priznatih gubitaka od umanjenja vrijednosti dugoročne nefinansijske imovine	229	0	0
2.	Dobici od finansijske imovine (231 do 240)	230	0	0
2.1.	Neto otpuštanja ranije priznatih kreditnih gubitaka od finansijske imovine po amortizovanom trošku	231	0	0
2.2.	Neto otpuštanja ranije priznatih kreditnih gubitaka od finansijske imovine po fer vrijednosti kroz ostali ukupni rezultat	232	0	0
2.3.	Neto dobici od prestanka priznavanja finansijske imovine po amortizovanom trošku	233	0	0
2.4.	Neto dobici od modifikacija finansijske imovine po amortizovanom trošku koje nisu rezultirale prestankom priznavanja	234	0	0
2.5.	Neto dobici od otuđenja finansijske imovine po amortizovanom trošku	235	0	0
2.6.	Neto povećanja vrijednosti finansijske imovine po fer vrijednosti kroz bilans uspjeha	236	0	0
2.7.	Neto dobici od otuđenja finansijske imovine po fer vrijednosti kroz bilans uspjeha	237	0	0
2.8.	Neto dobici od otuđenja finansijske imovine po fer vrijednosti kroz ostali ukupni rezultat	238	0	0
2.9.	Neto dobici od reklasifikacija finansijske imovine između poslovnih modela	239	0	0
2.10.	Ostali netto dobici od finansijske imovine	240	0	0
3.	Neto otpuštanje rezervisanja	241	0	0
4.	Neto dobici od trgovanja derivatima	242	0	0
5.	Prihodi od prodaje materijala, neto	243	0	0
6.	Viškovi i ostala pozitivna usklađenja zaliha	244	0	0
7.	Prihodi od dividendi	245	0	0
8.	Udio u dobiti pridruženog društva i zajedničkog poduhvata primjenom metode udjela	246	0	0
9.	Finansijski prihodi (248+249+250)	247	80	3
9.1.	Prihodi od kamata	248	80	3
9.2.	Neto pozitivne kursne razlike	249	0	0
9.3.	Ostali finansijski prihodi	250	0	0
10.	Ostali prihodi i dobici	251	288.150	277.403
C.	Ukupno prihodi (201+214)	252	2.293.418	2.104.995
D.	Poslovni rashodi (254+255+256+257+258+262+269+270)	253	2.198.555	1.993.968

JP « 9 Septembar » d.d. Srebrenik
Revizija finansijskih izvještaja za 2022. godinu

R / B	Pozicija	Oznaka za AOP	Iznos	
			Tekuća godina	Prethodna godina
1	2	3	4	5
1.	Nabavna vrijednost prodane robe	254	5.514	7.824
2.	Promjene u zalihama gotovih proizvoda, poluproizvoda i proizvodnje u toku, neto (+) / (-)	255	0	0
3.	Troškovi sirovina i materijala	256	232.971	211.310
4.	Troškovi energije i goriva	257	193.522	159.414
5.	Troškovi plaća i ostalih ličnih primanja (259 do 261)	258	1.278.902	1.216.153
5.1.	Bruto plaće zaposlenih	259	1.013.793	954.284
5.2.	Ostale naknade zaposlenih	260	192.933	187.404
5.3.	Troškovi ostalih angažovanih fizičkih lica, uključujući članove odbora	261	72.176	74.465
6.	Amortizacija (263+268)	262	61.411	46.690
6.1.	Nekretnine, postrojenja i oprema	263	18.602	46.690
6.2.	Investicijske nekretnine	264	1.846	0
6.3.	Imovina s pravom korištenja	265	40.863	0
6.4.	Nematerijalna imovina	266		0
6.5.	Biološka imovina	267	100	0
6.6.	Ostala dugoročna imovina po osnovu ugovora sa kupcima	268	0	0
7.	Troškovi primljenih usluga	269	393.190	306.341
8.	Ostali poslovni rashodi i troškovi	270	33.045	46.236
E.	Ostali rashodi i gubici (272+287+298+299+300+301+302+303+304+309)	271	15.190	103.161
1.	Gubici od dugoročne nefinansijske imovine (273 do 286)	272	0	0
1.1.	Neto gubici od otuđenja nekretnina, postrojenja i opreme	273	0	0
1.2.	Neto gubici od umanjenja vrijednosti nekretnina, postrojenja i opreme	274	0	0
1.3.	Neto gubici od promjene revalorizovane vrijednosti nekretnina, postrojenja i opreme za koje nema postojećih revalorizacionih rezervi	275	0	0
1.4.	Neto gubici od otuđenja ulaganja u investicijske nekretnine	276	0	0
1.5.	Neto smanjenja vrijednosti ulaganja u investicijske nekretnine koja se vode po fer vrijednosti	277	0	0
1.6.	Neto gubici od umanjenja vrijednosti investicijskih nekretnina	278	0	0
1.7.	Neto gubici od otuđenja nematerijalne imovine	279	0	0
1.8.	Neto gubici od umanjenja vrijednosti nematerijalne imovine	280	0	0
1.9.	Neto gubici od prestanka priznavanja imovine s pravom korištenja	281	0	0
1.10.	Neto gubici od otuđenja biološke imovine	282	0	0
1.11.	Neto smanjenja vrijednosti biološke imovine koja se vodi po fer vrijednosti	283	0	0
1.12.	Neto gubici od umanjenja vrijednosti biološke imovine	284	0	0
1.13.	Neto gubici od dugoročne imovine namijenjene prodaji	285	0	0

JP « 9 Septembar » d.d. Srebrenik
Revizija finansijskih izvještaja za 2022. godinu

R/ B	Pozicija	Ozn- aka za AOP	Iznos	
			Tekuća godina	Prethodna godina
1	2	3	4	5
1.14.	Ostali neto gubici od umanjenja vrijednosti dugoročne nefinansijske imovine	286	0	0
2.	Gubici od finansijske imovine (288 do 297)	287	0	0
2.1.	Neto kreditni gubici od finansijske imovine po amortizovanom trošku	288	0	0
2.2.	Neto kreditni gubici od finansijske imovine po fer vrijednosti kroz ostali ukupni rezultat	289	0	0
2.3.	Neto gubici od prestanka priznavanja finansijske imovine po amortizovanom trošku	290	0	0
2.4.	Neto gubici od modifikacija finansijske imovine po amortizovanom trošku koje nisu rezultirale prestankom priznavanja	291	0	0
2.5.	Neto gubici od otuđenja finansijske imovine po amortizovanom trošku	292	0	0
2.6.	Neto smanjenja vrijednosti finansijske imovine po fer vrijednosti kroz bilans uspjeha	293	0	0
2.7.	Neto gubici od otuđenja finansijske imovine po fer vrijednosti kroz bilans uspjeha	294	0	0
2.8.	Neto gubici od otuđenja finansijske imovine po fer vrijednosti kroz ostali ukupni rezultat	295	0	0
2.9.	Neto gubici od reklasifikacija finansijske imovine između poslovnih modela	296	0	0
2.10.	Ostali neto gubici od finansijske imovine	297	0	0
3.	Troškovi rezervisanja, neto	298	0	0
4.	Neto gubici od trgovanja derivatima	299	0	0
5.	Rashodi od prodaje materijala, neto	300	0	0
6.	Manjkovi i ostala negativna usklađenja zaliha	301	0	0
7.	Udio u gubitku pridruženog društva i zajedničkog poduhvata primjenom metode udjela	302	0	0
8.	Umanjenje vrijednosti goodwilla	303	0	0
9.	Finansijski rashodi (305 do 307)	304	15.124	103.161
9.1.	Rashodi od kamata	305	7.033	15.219
9.2.	Neto negativne kursne razlike	306	0	0
9.3.	Ostali finansijski rashodi	307	8.091	87.942
10.	Ostali rashodi i gubici	308	66	0
F	Ukupno rashodi (253+271)	309	2.213.745	2.097.129
G.	Dobit iz redovnog poslovanja prije oporezivanja (252-309)	310	79.673	7.866
H.	Gubitak iz redovnog poslovanja prije oporezivanja (309-252)	311	0	0
I.	Porez na dobit (313+314)	312	8.561	2.468
1.	Tekući porez na dobit	313	8.561	2.468
2.	Odgođeni porez na dobit (315-316+317-318)	314	0	0
2.1.	Efekat smanjenja odgođene porezne imovine	315	0	0

JP « 9 Septembar » d.d. Srebrenik
Revizija finansijskih izvještaja za 2022. godinu

R/ B	Pozicija	Ozn- aka za AOP	Iznos	
			Tekuća godina	Prethodna godina
1	2	3	4	5
2.2.	Efekat povećanja odgođene porezne imovine	316	0	0
2.3.	Efekat povećanja odgođenih poreznih obaveza	317	0	0
2.4.	Efekat smanjenja odgođenih poreznih obaveza	318	0	0
J.	Dobit iz redovnog poslovanja (310+312)	319	71.112	5.398
K.	Gubitak iz redovnog poslovanja (311+312)	320	0	0
L.	Dobit ili gubitak od obustavljenog poslovanja	321	0	0
M.	Dobit (319+321)	322	71.112	5.398
N.	Gubitak (320+321)	323	0	0
	IZVJEŠTAJ O OSTALOM UKUPNOM REZULTATU			
O.	Ostali ukupni rezultat (+325+331)	324	0	0
1.	Stavke koje mogu biti reklasifikovane u bilans uspjeha (+326 +327 +328 +329 -330)	325	0	0
1.1.	Povećanje/(smanjenje) fer vrijednosti dužničkih instrumenata po fer vrijednosti kroz ostali ukupni rezultat	326	0	0
1.2.	Efekti proistekli iz transakcija zaštite ("hedging")	327	0	0
1.3.	Udio u ostalom ukupnom rezultatu pridruženog društva i zajedničkog poduhvata primjenom metode udjela	328	0	0
1.4.	Ostale stavke koje mogu biti reklasifikovane u bilans uspjeha	329	0	0
1.5.	Porez na dobit koji se odnosi na ove stavke	330	0	0
2.	Stavke koje neće biti reklasifikovane u bilans uspjeha (+332 +333 +334 +335 +336 +337 -338)	331	0	0
2.1.	Revalorizacija zemljišta i građevina	332	0	0
2.2.	Povećanje/(smanjenje) fer vrijednosti instrumenata kapitala po fer vrijednosti kroz ostali ukupni rezultat	333	0	0
2.3.	Aktuarski dobici/(gubici) od planova definiranih primanja	334	0	0
2.4.	Dobici ili gubici po osnovu preračunavanja finansijskih izvještaja inostranog poslovanja	335	0	0
2.5.	Udio u ostalom ukupnom rezultatu pridruženog društva i zajedničkog poduhvata primjenom metode udjela	336	0	0
2.6.	Ostale stavke koje neće biti reklasifikovane u bilans uspjeha	337	0	0
2.7.	Porez na dobit koji se odnosi na ove stavke	338	0	0
P.	UKUPNI REZULTAT (322 ili 323 + 324)	339	71.112	5.398
	Zarada po dionici			
	a) Osnovna zarada po dionici	340	0	0
	b) Razrijeđena zarada po dionici	341	0	0
	Dobit/(gubitak) koji pripada:		0	0
	a) Vlasnicima matičnog društva	342	71.112	5.398
	b) Vlasnicima manjinskih interesa	343	0	0
	Ukupni rezultat koji pripada:		0	0
	a) Vlasnicima matičnog društva	344	71.112	5.398
	b) Vlasnicima manjinskih interesa	345		

2.3. Izvještaj o promjenama u kapitalu

Struktura i sadržaj izvještaja o promjenama u kapitalu definisan je tačkama 106. do 110. MRS-a 1.

Izvještaj o promjenama u kapitalu za period koji se završava na dan 31. 12. 2022. godine sadrži slijedeće pozicije.

VRSTA PROMJENE NA KAPITALU		Oznaka za AOP	DIO KAPITALA KOJI PRIPADA VLASNICIMA MATIČNOG PRIVREDNOG DRUŠTVA			
			Dionički kapital Vlasnički udjeli Ostali vlasnički kapital	Rezerve	Akumulirana neraspoređena dobit / (nepokriveni gubitak)	UKUPNO
		2	3	4	5	6
1.	Stanje na dan 31.12.2020.godine	901	1.054.550	60.619	44.659	1.159.828
2.	Efekti promjena u računovodstvenim politikama	902	0	0	0	0
3.	Efekti ispravka greška	903	0	0	0	0
4.	Ponovno iskazano stanje na početku perioda 01.01.2021.god. (901+902+903)	904	1.054.550	60.619	44.659	1.159.828
5.	Dobit (gubitak) za period	905	0	0	5.398	5.398
6.	Ostali ukupni rezultat za period	906	0	0	0	0
7.	Ukupni rezultat (+905+906)	907	0	0	5.398	5.398
8.	Emisija dioničkog kapitala i drugi oblici povećanja ili smanjenja osnovnog kapitala	908	0	0	0	0
9.	Stjecanje vlastitih dionica i drugih oblika smanjenja vlasničkog kapitala	909	0	0	0	0
10.	Objavljene dividende	910	0	0	0	0
11.	Drugi oblici raspodjele dobiti i pokrića gubitka	911			-4.725	-4.725
12.	Ostale promjene	912	0	0	0	0
13.	Stanje na dan 31.12.2021.godine (904+907+908+909+910+911+912)	913	1.054.550	60.619	45.332	1.160.501
14.	Efekti promjena u računovodstvenim politikama	914	0	0	0	0
15.	Efekti ispravka greška	915	0	0	0	0
16.	Ponovno iskazano stanje na 01.01.2022.godine (913+914+915)	916	1.054.550	60.619	45.332	1.160.501
17.	Dobit (gubitak) za period	917	0	0	71.472	71.472
18.	Ostali ukupni rezultat za period	918	0	0	0	0
19.	Ukupni rezultat (+917+918)	919	0	0	71.472	71.472

JP « 9 Septembar » d.d. Srebrenik
Revizija finansijskih izvještaja za 2022. godinu

		2	3	4	5	6
20.	Emisija dioničkog kapitala i drugi oblici povećanja ili smanjenja osnovnog kapitala	920	0	0	0	0
21.	Stjecanje vlastitih dionica i drugih oblika smanjenja vlasničkog kapitala	921	0	0	0	0
22.	Objavljene dividende	922	0	0	0	0
23.	Drugi oblici raspodjele dobiti i pokrića gubitka	923	0	0	-1.080	-1.080
24.	Ostale promjene	924	0	1.079	0	1.079
25.	Stanje na dan 31.12.2022.godine (916+919+920+921+922+923+924)	925	1.054.550	61.698	115.724	1.231.972

2.4. Izvještaj o novčanim tokovima

Izvještaj o novčanim tokovima definisan je MRS-om 7.

U skladu sa MRS-om 7. tačka 10 Izvještaj o novčanim tokovima prikazuje novčane tokove tokom perioda, kvalificirane na novčane tokove od poslovnih, investicijskih i finansijskih aktivnosti

Izvještaj o novčanim tokovima iskazan je po direktnoj metodi :

R / B	Pozicija	Oznaka (+)/(-)	Oznaka za AOP	Iznos	
				Tekuća godina	Prethodna godina
1	2	4	5	6	7
1.	GOTOVINSKI TOKOVI IZ POSLOVNIH AKTIVNOSTI				
1.1.	Prilivi od kupaca	(+)	401	2.000.227	1.829.880
1.2.	Odlivi po osnovu plaćanja zaposlenima	(-)	402	-1.049.236	-985.107
1.3.	Odlivi po osnovu plaćanja dobavljačima, po osnovu poslovnih aktivnosti	(-)	403	-1.046.104	-966.605
1.4.	Odlivi po osnovu ostalih troškova, nastalih po osnovu poslovnih aktivnosti	(-)	404	-89.073	-109.789
1.5.	Odlivi po osnovu plaćanja poreza na dobit	(-)	405	-1.356	0
1.6.	Ostali prilivi iz poslovnih aktivnosti	(+)	406	242.128	268.322
1.7.	Ostali odlivi iz poslovnih aktivnosti	(-)	407	-40.520	-142.120
A.	Neto gotovinski tok koji je generisan/(korišten) u poslovnim aktivnostima (401 do 407)	(+) (-)	408	16.066	-105.419
2.	GOTOVINSKI TOKOVI IZ ULAGAČKIH AKTIVNOSTI				
2.1.	Odlivi po osnovu kupovine nekretnina, postrojenja i opreme	(-)	409	0	0
2.2.	Prilivi po osnovu prodaje nekretnina, postrojenja i opreme	(+)	410	0	0
2.3.	Odlivi po osnovu kupovine investicijskih nekretnina	(-)	411	0	0
2.4.	Prilivi po osnovu prodaje investicijskih nekretnina	(+)	412	0	0
2.5.	Odlivi po osnovu kupovine nematerijalne imovine	(-)	413	0	0
2.6.	Prilivi po osnovu prodaje nematerijalne imovine	(+)	414	0	0
2.7.	Odlivi po osnovu kupovine biološke imovine	(-)	415	0	0
2.8.	Prilivi po osnovu prodaje biološke imovine	(+)	416	0	0
2.9.	Prilivi po osnovu prodaje dugoročne imovine namijenjene prodaji	(+)	417	0	0
2.10.	Ulaganja u finansijsku imovinu po fer vrijednosti kroz ostali ukupni rezultat	(-)	418	0	0

JP « 9 Septembar » d.d. Srebrenik
Revizija finansijskih izvještaja za 2022. godinu

R / B	Pozicija	Oznaka (+)/(-)	Oznaka za AOP	Iznos	
				Tekuća godina	Prethodna godina
1	2	4	5	6	7
2.11.	Prilivi od finansijske imovine po fer vrijednosti kroz ostali ukupni rezultat	(+)	419	0	0
2.12.	Ulaganja u finansijsku imovinu po fer vrijednosti kroz bilans uspjeha	(-)	420	0	0
2.13.	Prilivi od finansijske imovine po fer vrijednosti kroz bilans uspjeha	(+)	421	0	0
2.14.	Ulaganja u ostalu finansijsku imovinu po amortizovanom trošku	(-)	422	0	0
2.15.	Prilivi od ostale finansijske imovine po amortizovanom trošku	(+)	423	0	0
2.16.	Primljena kamata i prihod od finansijskog najma	(+)	424	0	0
2.17.	Naplaćena potraživanja od finansijskog najma	(+)	425	0	0
2.18.	Naplaćena potraživanja od finansijskog podnajma	(+)	426	0	0
2.19.	Kupovina udjela u zavisnim društvima	(-)	427	0	0
2.20.	Prilivi od otuđenja udjela u zavisnim društvima	(+)	428	0	0
2.21.	Kupovina udjela u pridruženim društvima	(-)	429	0	0
2.22.	Prilivi od otuđenja udjela u pridruženim društvima	(+)	430	0	0
2.23.	Kupovina udjela u zajedničkim poduhvatima	(-)	431	0	0
2.24.	Prilivi od otuđenja udjela u zajedničkim poduhvatima	(+)	432	0	0
2.25.	Primljene dividende	(+)	433	0	0
2.26.	Prilivi po osnovu trgovanja derivatnim finansijskim instrumentima	(+)	434	0	0
2.27.	Odlivi po osnovu trgovanja derivatnim finansijskim instrumentima	(-)	435	0	0
2.28.	Ostali prilivi iz ulagačkih aktivnosti	(+)	436	0	0
2.29.	Ostali odlivi iz ulagačkih aktivnosti	(-)	437	0	0
B.	Neto gotovinski tok koji je generisan / (korišten) u ulagačkim aktivnostima (409 do 437)	(+) (-)	438	0	0
3.	GOTOVINSKI TOKOVI IZ FINANSIJSKIH AKTIVNOSTI				
3.1.	Prilivi od emisije dionica / uplaćeni vlasnički kapital	(+)	439	0	0
3.2.	Sticanje vlastitih dionica	(-)	440	0	0
3.3.	Prilivi od prodaje stečenih vlastitih dionica	(+)	441	0	0
3.4.	Isplaćene dividende	(-)	442	0	0
3.5.	Prilivi od uzetih kredita	(+)	443	37.500	78.146

JP « 9 Septembar » d.d. Srebrenik
Revizija finansijskih izvještaja za 2022. godinu

R / B	Pozicija	Oznaka (+)(-)	Oznaka za AOP	Iznos	
				Tekuća godina	Prethodna godina
1	2	4	5	6	7
3.6.	Otplata glavnice uzetih kredita	(-)	444	-87.500	-50.000
3.7.	Otplata kamate po uzetim kreditima	(-)	445	0	0
3.8.	Otplata glavnice po najmovima	(-)	446	0	0
3.9.	Otplata kamate po najmovima	(-)	447	0	0
3.10.	Prilivi po osnovu izdatih dužničkih instrumenata	(+)	448	0	0
3.11.	Odlivi po osnovu otplate izdatih dužničkih instrumenata	(-)	449	0	0
3.12.	Ostali prilivi iz finansijskih aktivnosti	(+)	450	0	0
3.13.	Ostali odlivi iz finansijskih aktivnosti	(-)	451	0	-50.000
C.	Neto gotovinski tok koji je generisan / (korišten) u finansijskim aktivnostima (439 do 451)	(+) (-)	452	-50.000	-21.854
4.	NETO POVEĆANJE / (SMANJENJE) GOTOVINE I GOTOVINSKIH EKVIVALENATA (A+B+C)	(+) (-)	453	-33.934	-127.273
5.	GOTOVINA I GOTOVINSKI EKVIVALENTI NA POČETKU PERIODA	(+) (-)	454	62.588	189.861
6.	EFEKTI PROMJENE DEVIZNIH KURSEVA GOTOVINE I GOTOVINSKIH EKVIVALENATA	(+) (-)	455	0	0
7.	GOTOVINA I GOTOVINSKI EKVIVALENTI NA KRAJU PERIODA (4+5+6)	(+) (-)	456	28.654	62.588

III. NAPOMENE REVIZORA

Napomene Revizora odnose se na bilansne pozicije iskazane u finansijskim izvještajima koje je Društvo sačinilo za poslovnu 2022. godinu.

Obrazloženje bilansnih pozicija odnosi se na finansijske izvještaje :

- Bilans stanja - izvještaj o finansijskom položaju na kraju perioda,
 - Dugoročna imovina
 - Kratkoročna imovina
 - Kapital,
 - Obaveze
 - Dugoročne obaveze,
 - Kratkoročne obaveze,
- Bilans uspjeha - izvještaj o sveobuhvatnoj dobiti perioda,
 - Prihodi,
 - Rashodi,
 - Ukupno neto ostala sveobuhvatna dobit / gubitak perioda

Izvještaj o promjenama u kapitalu obrazložen je u Bilansu stanja - izvještaj o finansijskom položaju na kraju perioda.

3.1. Bilans stanja - izvještaj o finansijskom položaju na kraju perioda

3.1.1 . Dugoročna imovina

Društvo je sa 31. 12. 2022. godine iskazalo vrijednost Dugoročne imovine u iznosu od 1.165.022 KM sa slijedećom strukturom :

R / B	Pozicija	Neto Iznos
1	2	3
1	Zemljišta	375.659
2	Građevinski objekti	418.015
3	Postrojenja i oprema	33.953
4	Transportna sredstva	329.960
5	Nekretnine, postrojenja i oprema u pripremi	7.435
	Nekretnine, postrojenja i oprema	1.165.022
	Ukupno	1.165.022

3.1.1.1 Nematerijalna sredstva

Društvo je u glavnoj knjizi iskazalo prava na korištenje gradske deponije u iznosu od 201.501,50 KM, pravo na korištenje opštinskog zemljišta autopijaca u iznosu od 10.573,45 KM, pravo na korištenje softvera u iznosu 4.830,00 KM, navedena nematerijalna sredstva su otpisana u cjelosti.

Društvo revizoru nije dostavilo knjigovodstvene isprave iz kojih se nesporno može zaključiti da korištenje prava nije vršeno u poslovnoj 2022 godini

Bez kvalifikacije našeg mišljenja za bilansnu poziciju korištenje gradske deponije u iznosu od 201.501,50 KM,

Preporuka, Društvo treba da postupi u skladu sa tačkom 112. i 113 MRS-a 38. Nematerijalna imovina u kojem je navedeno:

“ Povlačenje iz upotrebe i otuđenje

112. *Nematerijalna imovina se prestaje priznavati:*

(a) prilikom otuđenja; ili

(b) kad se ne očekuju buduće ekonomske koristi od njenog korištenja ili otuđenja.

113. *Dobitak ili gubitak koji proizlazi iz prestanka priznavanja nematerijalne imovine se određuje kao razlika između neto prihoda od otuđenja, ako ih ima, i knjigovodstvene vrijednosti imovine. On se priznaje u dobit ili gubitak onda kad imovina prestane da se priznaje (osim ako MRS 17 zahtijeva drugačije u slučaju prodaje i povratnog najma).”*

3.1.1.2 Dugoročna imovina

Dugoročna imovina sa 31.12.2021 godine iskazana je na bilansnim pozicijama kao Nekretnine postrojenja i oprema po knjigovodstvenoj vrijednosti od 1.162.022 KM u skladu su sa MRS 16 Nekretnine postrojenja i oprema tačka 6.

U skladu sa MRS - om 16 Nekretnine postrojenja i oprema tačka 6 su materijalne stavke:

- koje Društvo posjeduje za korištenje u proizvodnji proizvoda ili isporuci dobara ili usluga, za iznajmljivanje drugima ili u administrativne svrhe; i
- koje se očekuju koristiti duže od jednog obračunskog perioda.

Revizorima su dostavljeni Zemljišno knjižni izvadci broj: 1158 SP KO Čehaje, 1068 KO Srebrenik grad; 131 KO Srebrenik grad; 714 KO SP_Rapatnica, Vlasničkom list tip vlasništva Udio 1/1, na ime JP „9 Septembar“ d.d.

Revizorima su dostavljeni Zemljišno knjižni izvadci broj: 216 SP KO _ Babunovići i 3101 KO Srebrenik grad tip vlasništva Udio 1/1 Država.

Bez kvalifikacije našeg mišljenja za iskazane vrijednosti bilansnih pozicija, zemljišta u iznosu od 375.659 KM.

Daje se preporuka da se usaglase bilansne pozicije Zemljišta a koje se odnose na Zemljišno knjižne izvadke u kojima je tip vlasništva udio 1/1 Država i isti iskniže u bilansnim pozicijama.

Revizorima su dostavljene knjigovodstvene isprave za iskazanu vrijednost građevinskih objekata kao i dokaz o vlasništvu 1/1.

Obračun amortizacije za poslovnu 2022. godinu izvršen linearnom metodom iz tačke 62 MRS 16 Nekretnine i postrojenje i oprema u iznosu od 61.411 KM, i priznato kao trošak perioda u skladu sa MRS 16 tačka 62.

Naglašavamo činjenicu, Nadzorni odbor je donio Odluku o usvajanju Izvještaja o popisu dana 20. 02. 2023. godine, broj: No 535/23, popisne liste sastavni su dio Revizije finansijskih izvještaja za 2022. godinu uz napomenu da Revizor nije prisustvovao popisu.

3.1.2. *Kratkoročna imovina*

U skladu sa tačkom 66. MRS-a 1. Prezentiranje finansijskih izvještaja neko sredstvo treba kvalificirati kao tekuće kada:

a) imovinu očekuje realizirati ili je namjerava prodati ili potrošiti u svom redovnom poslovnom ciklusu,

b) imovinu drži prvenstveno radi trgovanja,

c) imovinu očekuje realizirati unutar dvanaest mjeseci nakon izvještajnog razdoblja ili

d) je novac ili novčani ekvivalent (ako je određeno u MRS-u 7) osim ako je mogućnost razmjene ili upotrebe sredstva za podmirenje obveza ograničena u razdoblju od najmanje dvanaest mjeseci nakon izvještajnog razdoblja.

Svu drugu imovinu Društvo je dužano klasificirati kao dugotrajnu.

Društvo je sa 31. 12. 2022. godine na bilansnim pozicijama iskazalo vrijednost kratkoročne u skladu sa MRS-a 1. Prezentiranje finansijskih izvještaja tačka 66. u iznosu od 1.043.256 KM sa sljedećom strukturom:

<i>R / B</i>	<i>O p i s</i>	<i>Bruto iznos</i>
1	2	3
1	Zalihe	33.890
2	Potraživanja od kupaca	749.486
3	Gotovina i gotovinski ekvivalenti	28.654
4	Akontacije poreza na dobit	2.468
5	Ostala imovina i potraživanja uključujući i razgraničenja	228.758
Ukupno		1.043.256

3.1.2.1. Zalihe

Zalihe i sredstva namijenjena prodaji sa 31.12.2022. godine iskazane su u iznosu od 33.890 KM koja se odnosi na vrijednost materijala na zalihi u iznosu od 24.809 KM, rezervnih dijelova u iznosu od 164 KM sitnog inventara u iznosu od 8.651 KM i datih avansa u iznosu od 265 KM.

U skladu sa MRS-om 2. Zalihe tačka 10, Nabavna vrijednost / cijena koštanja zaliha obuhvata sve troškove nabave, troškove konverzije i druge troškove koji su nastali dovođenjem zaliha na sadašnju lokaciju i u sadašnje stanje.

Društvo je u troškove nabave u skladu sa MRS-om 2. tačka 11. zaliha obuhvatilo:

- fakturnu cijenu cijenu,
- uvozne carine i druge poreze (osim onih koje Društvo kasnije može vratiti od poreznih vlasti)
- troškove prijevoza,
- rukovanja zaliha,
- kao i druge troškove koji se mogu direktno pripisati sticanju gotovih proizvoda, materijala i usluga.

Trgovački i količinski popusti te druge slične stavke Društvo oduzima kod određivanja troškova nabave.

Naglašavamo činjenicu, Nadzorni odbor je donio Odluku o usvajanju Izvještaja o popisu dana 20. 02. 2023. godine, broj: No 535/23, popisne liste sastavni su dio Revizije finansijskih izvještaja za 2022. godinu uz napomenu da Revizor nije prisustvovao popisu.

3.1.2.2. Potraživanja od kupaca

Društvo je sa 31.12.2022. godine na bilansnoj poziciji Potraživanja od kupaca iskazalo vrijednost od 749.485 KM sa slijedećom strukturom:

<i>R / B</i>	<i>O p i s</i>	<i>Iznos</i>
1	2	3
1	Kupci u zemlji privreda	400.818
2	Kupci u zemlji građani	262.737
3	Sumnjiva i sporna potraživanja privreda	39.921
4	Ispravka vrijednosti potraživanja građani	44.935
5	Potraživanja za nefakturisanu robu	1.074
Ukupno		749.485

Društvo je vršilo potvrđivanje potraživanja sa kupcima.

Analitika kupaca sastavni je dio Revizije finansijskih izvještaja za 2022. godinu.

Bez kvalifikacije našeg mišljenja na iskazane pozicije pod rednim brojem 3 i 4. Sumnjiva i sporna potraživanja privreda i Ispravka vrijednosti potraživanja građana.

Daje se preporuka da se usaglaise navedene bilansne pozicije.

3.1.2.3. Gotovina i gotovinski ekvivalenti

U skladu sa tačkom 6. MRS-a 7. novac obuhvata : novac u blagajni i depoziti po viđenju, a novčani ekvivalenti su kratkoročna , visoko likvidna ulaganja koja se mogu brzo konvertovati u poznate iznose novca i podložna su beznačajnom riziku promjena vrijednosti.

Stanje gotovine sa 31.12.2022. godine iznosi 28.654 KM sa sljedećom strukturom:

<i>R / B</i>	<i>O p i s</i>	<i>Iznos</i>
1	2	3
1	Transakcijski račun UniCredit banka	1.433
2	Transakcijski račun NLB banka	3.182
3	Transakcijski račun Raiffeisen banka	22.342
I	Transakcijski računi - domaća valuta	26.957
1	Izdvojena sredstva	111
II	Izdvojena sredstva na transakcijskim računima	111
1	Glavna blagajna - KM	1.586
III	Blagajna domaća valuta	1.586
Ukupno		28.654

Vjerodostojnost iskazanog salda novca sa 31.12.2022. godine, za transakcijske i devizne račune utvrđeno je uvidom u konačno stanje zadnjeg izvoda u 2022. godini i početno stanje prvog izvoda u 2023. godini.

Vjerodostojnost iskazanog salda novca u blagajni utvrđeno je uvidom u popisnu listu gotovine po apoenima sa 31.12.2022. godine uz napomenu da Revizor nije prisustvovao popisu.

3.1.2.4. Akontacije poreza na dobit

Društvo je sa 31. 12. 2022. godine na bilansnoj poziciji Akontacije poreza na dobit iskazalo vrijednost od 2.468 KM.

3.1.2.5. Ostala imovina i potraživanja uključujući i razgraničenja

Društvo je sa 31. 12. 2022. godine na bilansnim pozicijama Ostala imovina i potraživanja uključujući i razgraničenja u iznosu od 230.784 KM sa slijedećom strukturom:

<i>R/ B</i>	<i>O p i s</i>	<i>Iznos</i>
1	2	
1	Potraživanja od opštine po zaključcima	223.650
2	Potraživanja od državnih organa i institucija	4.646
3	Potraživanja za više plaćeni porez	2.488
Ukupno		230.784

Bez kvalifikacije našeg mišljenja na iskazanu bilansnu poziciju Potraživanja od opštine po zaključcima, revizorima nisu dostavljene knjigovodstvene isprave iz kojih se može potvrditi navedeno stanje, navedeni iznos potraživanja je iz predhodnih perioda za koje društvo nije vršilo rezervisanja kao ni poduzimalo mjere za naplatu istih a radi se o povezanom licu.

Naglašavamo, da se ova transakcija odnosi na povezana pravna lica, opština je većinski vlasnik što zahtjeva izradu studije transfernih cijena.

3.1.3. Kapital

Izveštaj o promjenama u kapitalu utvrđen je tačkom 106. do 110 MRS-a 1.

Društvo je u obavezi prema tački 106. MRS-a 1 prezentirati izvještaj o promjenama u kapitalu i iskazati :

- ukupnu sveobuhvatnu dobit razdoblja, iskazujući odvojeno ukupne iznose raspodjeljive vlasnicima matice i vlasnicima nekontrolirajućih interesa
- učinke retroaktivne primjene promjene računovodstvenih politika ili retroaktivnog prepravljanja iznosa priznatih u skladu s MRS-om 8 i
- [brisan]
- usklađujući između knjigovodstvenog iznosa svake komponente glavnice na početku i na kraju razdoblja, uz odvojeno prikazivanje svake promjene proizašle iz:
 - dobiti ili gubitka
 - svake stavke ostale sveobuhvatne dobiti i
 - transakcija s vlasnicima u njihovom svojstvu vlasnika, uz odvojen prikaz uplata vlasnika i isplata vlasnicima po osnovi glavnice te promjena vlasničkih udjela u ovisnim društvima koje nemaju za posljedicu gubitak kontrole.

Promjene kapitala subjekta između početka i kraja izvještajnog perioda odražavaju povećanje ili smanjenje neto imovine tokom tog perioda.

Ukupna promjena kapitala tokom perioda predstavlja ukupni iznos prihoda i rashoda, uključujući dobit i gubitke, ostvarenih aktivnostima subjekta u tom periodu, osim promjena koje proizlaze iz transakcija s vlasnicima provedenim u svojstvu vlasnika (kao što su uplate kapitala, otkup vlastitih vlasničkih instrumenata i dividende) i transakcijskih troškova direktno povezanih s takvim transakcijama.

Društvo je na bilansnim pozicijama kapitala na dan 31.12.2022. godine iskazalo stanje u iznosu od 1.231.972 KM sa slijedećom strukturom:

<i>R / B</i>	<i>O p i s</i>	<i>Iznos</i>
1	2	3
1.	Dionički kapital opština 51%	537.832
2.	Dionički kapital ostali dioničari 49 %	516.718
3.	Zakonske rezerve	59.898
4.	Ostale rezerve dio dobiti za donacije	1.800
5.	Akumulirana dobit za investicije	44.252
6.	Neraspoređena dobit izvještajne godine	71.472
	<i>Ukupno kapital</i>	<i>1.231.972</i>

Vrijednost dioničkog kapitala sa 31. 12. 2022. godine preuzet je iz Liste vlasnika vrijednosnih papira, Registra vrijednosnih papira u FBiH.

U izvještaju o promjenama u kapitalu iskazana je struktura kapitala od poslovne 2020. godine zaključno sa poslovnom 2022. godinom.

Bez kvalifikacije našeg mišljenja za iskazane vrijednosti ostalih rezervi dio dobiti za donacije i akumulirana dobit za investicije, nisu dostavljene knjigovodstvene isprave.

Daje se preporuka za usaglašavanje navedenih bilansnih pozicija.

3.1.4. Dugoročne obaveze

Društvo je na bilansnoj poziciji dugoročnih obaveza na dan 31. 12. 2022. godine iskazalo stanje u iznosu od 181.821 KM, iskazana vrijednost dugoročnih obaveza se odnosi na odloženi prihod.

Analitičke kartice dugoročnih obaveza iskazane u glavnoj knjizi su sastavni dio revizije finansijskih izvještaja za 2022 godinu.

3.1.5. *Kratkoročne obaveze*

U skladu sa tačkom 69. MRS-a 1. Prezentiranje finansijskih izvještaja Društvo je u obavezi klasificirati obavezu kao kratkoročnu kada :

- a) očekuje da će obvezu podmiriti u redovitom tijeku svog poslovnoga ciklusa,
- b) obvezu drži prvenstveno radi trgovanja,
- c) podmirenje obveze dospijeva unutar dvanaest mjeseci nakon kraja razdoblja ili
- d) nema bezuvjetno pravo odgoditi podmirenje obveze za najmanje dvanaest mjeseci nakon izvještajnog datuma.

Sve druge obaveze subjekt je dužan klasificirati kao dugoročne obaveze.

Tačkom 72. MRS-a 1. Prezentiranje finansijskih izvještaja navedena je obaveza Društva da klasificira svoje finansijske obaveze kao kratkoročne ako njihovo podmirenje dospijeva unutar dvanaest mjeseci nakon izvještajnog razdoblja, čak i ako:

- a) je izvorni rok bio duži od dvanaest mjeseci i
- b) sporazum o refinansiranju ili reprogramiranju na dugoročnoj osnovi je zaključen nakon izvještajnog razdoblja a prije nego je odobreno izdavanje finansijskih izvještaja.

Kratkoročne obaveze sa 31.12.2022. na bilansnim pozicijama iskazane su u iznosu od 794.485 KM, sa slijedećom strukturom:

<i>R / B</i>	<i>O p i s</i>	<i>Iznos</i>
1	2	3
1	Obaveze prema dobavljačima	216.792
2	Obaveze po uzetim kreditima	37.500
3	Odgođeni prihod	15.517
4	Obaveze za porez na dobit	8.561
5	Ostale obaveze uključujući i razgraničenja	516.115
<i>Ukupno</i>		794.485

3.1.5.1. *Obaveze prema dobavljačima*

Društvo je na bilansnoj poziciji obaveze prema dobavljačima na dan 31.12. 2022. godine iskazalo stanje u iznosu od 216.792 KM.

Analitika obaveza prema povjeriocima utvrđena je uvidom u analitičke kartice glavne knjige i sastavni je dio revizije finansijskih izvještaja za 2022 godinu.

3.1.5.2. Obaveze po uzetim kreditima

Društvo je na dan 31. 12. 2022. godine je na bilansnoj poziciji obaveza po uzetim kreditima iskazalo stanje u iznosu od 37.500 KM, po Ugovoru o kreditu broj: 06274/2020 zaključen sa Raiffeisen bankom.

3.1.5.3. Odgođeni prihod

Obaveze po osnovu odgođenog prihoda na dan 31.12. 2022. godine iznosi 15.517 KM i odnose se na unaprijed naplaćeni prihod od kupaca.

3.1.5.4. Obaveze za porez na dobit

Društvo je na dan 31.12.2022 godine u bilansnim pozicijama iskazalo obaveze za porez na dobit u iznosu od 8.561 KM.

3.1.5.5. Ostale obaveze uključujući i razgraničenja

Društvo je na bilansnim pozicijama ostale obaveze iskazalo na dan 31.12.2022 godine u iznosu od 516.115 KM, sa slijedećom strukturom:

R/ B	Opis	Iznos
1	2	3
1	Obaveze za neto plaće i naknade plaća	50.128
2	Obaveze za poreze i doprinose	38.987
3	Obaveze za ostale naknade zaposlenicima (topli obrok,prevoz,otpremnine u slučaju odlaska u penziju)	15.275
4	Obaveze za naknada i doprinosa fizičkim licima (nadzorni odbor)	3.994
5	Obaveze za povremene i privremene poslove	13.774
6	Obaveze po rješenju opština parkinzi	158.344
7	Obaveze za pdv	22.850
8	Ostale obaveze	4.816
9	Obaveze za rezervisane sudske sporove	207.947
Ukupno		516.115

Obaveze za rezervisane sudske sporove odnose se na Presudu Općinskog suda u Tuzli broj: 32 0 Ps 370728 19 Ps od 04. 12. 2020. godine.

3.2. Bilans uspjeha - Izvještaj o sveobuhvatnoj dobiti perioda

Struktura i sadržaj Izvještaja o sveobuhvatnoj dobiti utvrđena je tačkom 81. - 105. MRS-a 1. Prezentiranje finansijskih izvještaja.

Tačkom 81. MRS-a 1 Prezentiranje finansijskih izvještaja utvrđena je obaveza Društva da sve stavke prihoda i rashoda priznatih u periodu prikaže u:

- a) u izvještaju o sveobuhvatnoj dobiti kao jedinom izvještaju ili
- b) u dva izvještaja: izvještaju koji predočava sastavne dijelove dobiti ili gubitka (zaseban račun dobiti i gubitka) i drugom izvještaju, koji započinje s dobiti ili gubitkom i predočava sastavne dijelove ostale sveobuhvatne dobiti (izvještaj o sveobuhvatnoj dobiti).

Društvo treba prezentirati strukturu rashoda priznatih u dobit ili gubitak koristeći klasifikaciju ili prema vrsti rashoda, ili prema funkcijama koje rashodi imaju u poslovnom subjektu, ovisno o tome koja pruža pouzdanije i relevantnije informacije, tačka 99. MRS-a 1.

Društvo je sučeljavanjem prihoda i rashoda u Bilansi uspjeha - Izvještaju o sveobuhvatnoj dobiti perioda za period od 01. 01. do 31. 12. 2022. godine iskazalo:

Dobit iz redovnog poslovanja prije oporezivanja	80.033 KM
Tekući porez na dobit	8.561 KM
Dobit iz redovnog poslovanja	71.472 KM
Ukupni rezultat	71.472 KM

Struktura prihoda i rashoda iskazanih u Bilansi uspjeha za period od 01. 01. do 31.12.2022. godine je slijedeća :

R / B	O p i s	Iznos
1	2	3
P r i h o d i		
1	Prihodi iz ugovora sa kupcima	1.963.512
2	Ostali prihodi i dobici	329.906
I	Ukupno prihodi	2.293.418
R a s h o d i		
1	Poslovni rashodi	2.198.195
2	Ostali rashodi i gubici	15.190
II	Ukupno rashodi	2.213.385

3.2.1. Prihodi

U skladu sa tačkom 70. pod a. Okvira za sastavljanje i prezentaciju finansijskih izvještaja prihodi su povećanja ekonomskih koristi tokom obračunskog perioda u obliku priliva ili povećanja sredstava ili smanjenja obaveza, što dovodi do povećanja kapitala, osim onih koja su povezana s uplatama učesnika u kapitalu.

Prihodi su definirani okvirom za sastavljanje i prezentiranje finansijskih izvještaja tačka 74 - 78 i MRS-om 18.

Prihodi u skladu sa tačkom 1. MRS-a 18 primijenjuju se u računovodstvu prihoda koji nastaju iz sljedećih transakcija i događaja:

- a) prodaje proizvoda;
- b) pružanje usluga; i
- c) korištenja imovine Društva od strane drugih, a čime se zarađuju kamate, tantijemi i dividende.

Prihod je bruto priliv ekonomskih koristi tokom razdoblja koji proizlazi iz redovnih aktivnosti Društva, i koji ima za posljedicu povećanje kapitala, osim povećanja kapitala koja se odnose na unose učesnika u kapitalu, tačka 7. MRS 18.

Društvo je u Bilansi uspjeha za period od 01.01.2022. godine do 31.12.2022. godine iskazalo prihode u iznosu od 2.293.418 KM sa slijedećom strukturom :

R / B	O p i s	Iznos
1	2	3
1	Prihodi iz ugovora sa kupcima	1.963.512
2	Ostali prihodi i dobici	329.906
Ukupno		2.293.418

3.2.1.1. Prihodi iz ugovora sa kupcima

Prihodi iz ugovora sa kupcima iskazani u Bilansi uspjeha za period od 01.01.2022. godine do 31.12.2022. godine iznose 1.963.512 KM sa slijedećom strukturom:

R / B	O p i s	Iznos
1	2	3
1	Prihodi od prodaje robe na domaćem tržištu	11.731
2	Prihodi od pruženih usluga na domaćem tržištu	1.951.781
Ukupno		1.963.512

3.2.1.1.1. *Prihodi od prodaje robe*

Prihodi od prodaje robe iskazani u Bilansi uspjeha za period od 01.01.2022. godine do 31.12.2022. godine iznose 11.731 KM.

Prihodi od prodaje dobara Društvo je priznalo jer zadovoljava uvjete iz MRS-a 18 tačka 17:

- a) društvo je prenio na kupca značajne rizike i koristi od vlasništva nad dobrima,
- b) društvo ne zadržava kontinuirano sudjelovanje u upravljanju, do stupnja koji se obično povezuje s vlasništvom, niti kvalitetnu kontrolu nad prodanim dobrima,
- c) iznos prihoda može se pouzdano izmjeriti,
- d) vjerojatno je da će ekonomske koristi povezane s transakcijom pritjecati u subjekt, i
- e) troškovi, koji su nastali ili će nastati vezani za transakciju, mogu se pouzdano izmjeriti.

3.2.1.1.2. *Prihodi od prodaje usluga*

Prihodi od prodaje usluga iskazani u Bilansi uspjeha za period od 01.01.2022. godine do 31.12.2022. godine iznose 1.951.781 KM.

Prihodi od prodaje usluga Društvo je priznalo jer zadovoljava uvjete iz MRS-a 18 tačka 20:

- a) iznos prihoda može se pouzdano izmjeriti,
- b) vjerojatno je da će ekonomske koristi povezane s transakcijom pritjecati u subjekt,
- c) stupanj dovršenosti transakcije na datum izvještaja o finansijskom položaju može se pouzdano izmjeriti, i
- d) nastali troškovi transakcije i troškovi dovršavanja transakcije mogu se pouzdano izmjeriti.

3.2.1.1.3. *Ostali prihodi*

Ostali poslovni prihodi za period 01.01.2022. do 31.12.2022. godine iskazani u bilansnim pozicijama iznose 329.906 KM, sa slijedećom strukturom:

<i>R / B</i>	<i>O p i s</i>	<i>Iznos</i>
1	2	3
1	Prihodi od prodaje transportnih sredstava	41.676
2	Prihodi od naplate kamata	80
3	Prihodi od otpisanih obaveza	449
4	Ostali prihodi	316
5	Prihodi od donacija za primljena sredstva	287.385
Ukupno		329.906

3.2.2. Rashodi

U skladu sa tačkom 70. pod b. Okvira za sastavljanje i prezentaciju finansijskih izvještaja rashodi su smanjenja ekonomske koristi tokom obračunskog perioda u obliku odliva ili smanjenja sredstava ili stvaranja obaveza, što odvodi do smanjenja kapitala, osim onih koja su povezana s raspodjelom učesnicima kapitala.

U bilansu uspjeha za period od 01.01.2022. godine do 31.12.2022. godine iskazani su rashodi u iznosu od 2.213.385 KM sa sljedećom strukturom :

R / B	O p i s	Iznos
1	2	3
1	Poslovni rashodi	2.198.195
2	Ostali rashodi i gubici	15.190
	Ukupno	2.213.385

3.2.2.1. Poslovni rashodi

Poslovni rashodi za period od 01.01.2022. godine do 31.12.2022. godine iskazani su u iznosu od 2.198.195 KM sa slijedećom strukturom:

R / B	O p i s	Iznos
1	2	3
1	Nabavna vrijednost prodate robe	5.154
2	Materijalni troškovi	426.493
3	Troškovi plaća i ostalih ličnih primanja	1.278.902
4	Troškovi proizvodnih usluga	377.732
5	Amortizacija	61.411
6	Nematerijalni troškovi	48.503
	Ukupno poslovni rashodi	2.198.195

3.2.2.2. Ostali rashodi i gubici

Ostali rashodi i gubici za period od 01.01.2022. godine do 31.12.2022. godine iskazani su u iznosu od 15.190 KM, sa slijedećom strukturom :

R / B	O p i s	Iznos
1	2	3
1	Rashodi kamata	7.033
2	Ostali finansijski rashodi	8.157
	Ukupno	15.190

SEPTEMBAR d.d. SREBRENİK
v pravnog lica
Srebnik, ul. Kiseljaci bb
ište i adresa pravnog lica

Plaćanje neopasnog otpada
atnost
feisen Bank d.d. BiH
v banke
0500000760078
računa

FINANSIJSKO-FINANCIJSKO
INFORMATIČKA AGENCIJA
POSLOVNA JEDINICA TUZLA
ISPOSTAVA SREBRENİK

24-02-2023


4209226991
Identifikacioni broj za direktne plaćanja
209226991
Identifikacioni broj za indirektna plaćanja

3
Šifra djelatnosti po KDBiH

Šifra op

IZVJEŠTAJ O FINANSIJSKOM POLOŽAJU NA KRAJU PERIODA
(BILANS STANJA)
na dan 31.12.2022. godine

Redni broj	Imovina	Pozicija	Bilješka	Oznaka za AOP	Od 01.01. do 31.12. tekuće godine	Od 01.01. do 31.12. prethodne godine	- u
		2	3	4	5	6	
1.	Dugoročna imovina (002+009+014+015+020+021+022+023+024+025+028+033+034)			001	1.165.022	1.067	
2.	Nekretnine, postrojenja i oprema (003 do 008)			002	1.165.022	1.067	
3.	Zemljište			003	375.659	375	
4.	Građevinski objekti			004	418.015	436	
5.	Postrojenja, oprema i namještaj			005	33.953	12	
6.	Transportna sredstva			006	329.960	234	
7.	Ostala dugoročna materijalna imovina			007			
8.	Nekretnine, postrojenja i oprema u pripremi			008	7.435	7	
9.	Imovina s pravom korištenja (010 do 013)			009			
10.	Zemljište			010			
11.	Građevinski objekti			011			
12.	Postrojenja i oprema			012			
13.	Nematerijalna imovina			013			
14.	Ulaganja u investicijske nekretnine			014			
15.	Nematerijalna imovina (016 do 019)			015			
16.	Kapitalizirana ulaganja u razvoj			016			
17.	Koncesije, patenti, licence i druga prava			017			
18.	Ostala nematerijalna imovina			018			
19.	Nematerijalna imovina u pripremi			019			



dni roj	Pozicija	Bilješka	Oznaka za AOP	Od 01.01. do 31.12. tekuće godine	Od 01.01. do 31. prethodne godin
1	2	3	4	5	6
5.	Biološka imovina		020		
5.	Ulaganja u zavisne subjekte		021		
7.	Ulaganja u pridružene subjekte		022		
3.	Ulaganja u zajedničke poduhvate		023		
3.	Goodwill		024		
0.	Finansijska imovina po fer vrijednosti kroz ostali ukupni rezultat (026+027)		025		
1.1.	Ulaganja u instrumente kapitala		026		
1.2.	Obveznice, dati krediti i ostali dužnički instrumenti		027		
1.	Finansijska imovina po amortizovanom trošku (029 do 032)		028		
1.1	Depoziti kod banaka		029		
2.	Dati krediti		030		
3.	Obveznice		031		
4.	Ostala finansijska imovina po amortizovanom trošku		032		
2.	Potraživanja po finansijskim najmovima		033		
3.	Ostala imovina i potraživanja		034		
3.	Odgodoena porezna imovina		035		
2.	Kratkoročna imovina (037+043+044+045+049+054+055+056+057+058+059)		036	1.043.256	997.
1.	Zalihe (038 do 042)		037	33.890	31
1.	Sirovine, materijal, rezervni dijelovi i sitan inventar		038	33.625	31
2.	Proizvodnja u toku, poluproizvodi i nedovršene usluge		039		
3.	Gotovi proizvodi		040		
4.	Roba		041		
5.	Dati avansi		042	265	
2.	Dugoročna imovina namijenjena prodaji i imovina poslovanja koje se obustavlja		043		
3.	Ugovorna imovina		044		
4.	Potraživanja od kupaca (046 do 048)		045	749.486	705
1.	Kupci - povezane strane		046		
2.	Kupci u zemlji		047	749.486	705
3.	Kupci u inostranstvu		048		
5.	Ostala finansijska imovina po amortizovanom trošku (050 do 053)		049		
1.	Depoziti kod banaka		050		
2.	Dati krediti		051		
3.	Obveznice		052		
4.	Ostala finansijska imovina po amortizovanom trošku		053		
5.	Potraživanja po finansijskim najmovima		054		
7.	Finansijska imovina po fer vrijednosti kroz izvještaj o dobiti ili gubitku		055		

redni broj	Pozicija	Bilješka	Oznaka za AOP	Od 01.01. do 31.12. tekuće godine	Od 01.01. do 31.12. prethodne godine
1	2	3	4	5	6
8.	Derivatni finansijski instrumenti		056		
9.	Novac i novčani ekvivalenti (isključujući prekoračenja po bankovnim računima)		057	28.654	62.378
10.	Akontacije poreza na dobit		058	2.468	3.121
11.	Ostala imovina i potraživanja, uključujući i razgraničenja		059	228.758	194.121
D.	UKUPNO IMOVINA (001+035+036)		060	2.208.278	2.064.121
E.	VANBILANSNA EVIDENCIJA		061	100.000	100.000
F.	UKUPNO IMOVINA I VANBILANSNA EVIDENCIJA (060+061)		062	2.308.278	2.164.121
	KAPITAL				
1.	Vlasnički kapital (102-103+104+105+106)		101	1.054.550	1.054.550
1.	Dionički kapital		102	1.054.550	1.054.550
2.	Otkupljene vlastite dionice		103		
3.	Udjeli članova društva sa ograničenom odgovornošću		104		
4.	Državni kapital		105		
5.	Ostali oblici vlasničkog kapitala		106		
2.	Dionička premija		107		
3.	Rezerve (109+110)		108	61.698	60.000
1.	Statutarne rezerve		109	59.898	58.000
2.	Ostale rezerve		110	1.800	1.000
4.	Revalorizacione rezerve (112+113+114)		111		
1.	Revalorizacione rezerve za nekretnine, postrojenja i opremu		112		
2.	Revalorizacione rezerve za finansijsku imovinu mjerenu po fer vrijednosti kroz ostali ukupni rezultat		113		
3.	Ostale revalorizacione rezerve		114		
1.	Dobit (116+117)		115	115.724	45.000
2.	Akumulirana, neraspoređena dobit iz prethodnih perioda		116	44.252	39.000
3.	Dobit tekućeg perioda		117	71.472	5.000
4.	Gubitak (119+120)		118		
1.	Akumulirani, nepokriveni gubici iz prethodnih perioda		119		
2.	Gubitak tekućeg perioda		120		
3.	Kapital koji pripada vlasnicima matičnog društva (101+107+108+111+115-118)		121	1.231.972	1.160.000
4.	Kapital koji pripada vlasnicima manjinskih interesa		122		
5.	UKUPNO KAPITAL (121+122)		123	1.231.972	1.160.000
	OBAVEZE				
1.	Dugoročne obaveze (125+130+131+132)		124	181.821	193.000
2.	Finansijske obaveze po amortizovanom trošku (126+127+128+129)		125		37.000
3.	Obaveze po uzetim kreditima		126		37.000

Pozicija		Bilješka	Oznaka za AOP	Od 01.01. do 31.12. tekuće godine	Od 01.01. do 31.12. prethodne godine
	2	3	4	5	6
Obaveze po osnovu najmov			127		
Obaveze po izdatim dužničkim instrumentima			128		
Ostale finansijske obaveze po amortizovanom trošku			129		
Odgođeni prihod			130	181.821	156.207
Rezervisanja			131		
Ostale obaveze, uključujući i razgraničenja			132		
Odgođene porezne obaveze			133		
Kratkoročne obaveze (135+142+143+144+145+146+147)			134	794.485	710.412
Finansijske obaveze po amortizovanom trošku (136+137+138+139+140+141)			135	254.292	275.548
Obaveze prema dobavljačima			136	216.792	225.548
Ugovorne obaveze			137		
Obaveze po uzetim kreditima			138	37.500	50.000
Obaveze po osnovu najmov			139		
Obaveze po izdatim dužničkim instrumentima			140		
Ostale finansijske obaveze po amortizovanom trošku			141		
Finansijske obaveze po fer vrijednosti kroz bilans uspjeha			142		
Derivatni finansijski instrumenti			143		
Odgođeni prihod			144	15.517	
Rezervisanja			145		
Obaveze za porez na dobit			146	8.561	2.468
Ostale obaveze, uključujući i razgraničenja			147	516.115	432.396
UKUPNO OBAVEZE (124+133+134)			148	976.306	904.119
UKUPNO KAPITAL I OBAVEZE (123+148)			149	2.208.278	2.064.620
VANBILANSNA EVIDENCIJA			150	100.000	100.000
UKUPNO KAPITAL, OBAVEZE I VANBILANSNA EVIDENCIJA (149+150)			151	2.308.278	2.164.620

ik, 21.02.2023.

datum

HASANOVIĆ (NAIL) SUADA


Certificirani računovoda

1050/H

Broj računa

1050/H

Adi Mehinović
Direktor



ni broj: 105387789

str. 4 od

9. SEPTEMBAR d.d. SREBRENİK
živ pravnog lica
Srebenik, ul. Kiseljaci bb
dište i adresa pravnog lica

uplivanje neopasnog otpada
latnost

feisen Bank d.d. BiH
živ banke

10500000760078
j računa

24-02-2023

FINANSIJSKO/FINANCIJSKO
INFORMATIČKA AGENCIJA
POSLOVNA JEDINICA TUZLA
ISPOSTAVA SREBRENİK

420922699000
Identifikacioni broj za direktne poreze

20922699000
Identifikacioni broj za indirektno porez

38.1
Šifra djelatnosti po KDBiH 201


08
Šifra opština

IZVJEŠTAJ O UKUPNOM REZULTATU ZA PERIOD (BILANS USPJEHA)

za period od 01.01.2022. do 31.12.2022. godine

Redni broj	Pozicija	Bilješka	Oznaka za AOP	- u KM	
				Od 01.01. do 31.12. tekuće godine	Od 01.01. do 31.12. prethodne godine
1	2			5	6
A.	BILANS USPJEHA				
1.	Prihodi iz ugovora s kupcima (202+206+210)	3	4		
1.1.	Prihodi iz ugovora sa povezanim stranama (203 do 205)				
1.1.1.	Prihodi od prodaje robe				
1.1.2.	Prihodi od prodaje gotovih proizvoda		201	1.963.512	1.827.589
1.1.3.	Prihodi od pruženih usluga		202		
2.	Prihodi iz ugovora sa nepovezanim stranama na domaćem tržištu (207 do 209)		203		
2.1.	Prihodi od prodaje robe		204		
2.2.	Prihodi od prodaje gotovih proizvoda		205		
2.3.	Prihodi od pruženih usluga		206		
3.	Prihodi iz ugovora sa nepovezanim stranama na inostranom tržištu (211 do 213)		207	1.963.512	1.827.589
3.1.	Prihodi od prodaje robe		208	11.731	13.012
3.2.	Prihodi od prodaje gotovih proizvoda		209	1.951.781	
3.3.	Prihodi od pruženih usluga		210		1.814.577
3.	Ostali prihodi i dobici (215+230+241+242+243+244+245+246+247+251)		211		
1.	Dobici od dugoročne nefinansijske imovine (216 do 229)		212		
1.1.	Neto dobici od otuđenja nekretnina, postrojenja i opreme		213		
			214	329.906	277.406
			215	41.676	
			216		

broj: 114857057



Pozicija

2

Neto dobici od otpuštanja ranije priznatih gubitaka od umanjenja vrijednosti nekretnina, postrojenja i onreme	Bilješka	Oznaka za AOP	Od 01.01. do 31.12. tekuće godine	Od 01.01. do 31.12. prethodne godine
Neto dobici od otpuštanja ranije priznatih gubitaka od umanjenja vrijednosti nekretnina, postrojenja i nekretnina, postrojenja i onreme za koje nije bilo postojećih revaloriziranih rezervi	3	4	5	6
Neto dobici od otuđenja ulaganja u investicijske nekretnine		217		
Neto povećanja vrijednosti ulaganja u investicijske nekretnine		218		
Neto dobici od otpuštanja ranije priznatih gubitaka od umanjenja vrijednosti nekretnine koja se vode po fer vrijednosti		219		
Neto dobici od otuđenja nekretnosti koja se vode po fer vrijednosti		220		
Neto dobici od otuđenja nematerijalne imovine		221		
Neto dobici od otpuštanja ranije priznatih gubitaka od umanjenja vrijednosti nematerijalne imovine		222		
Neto dobici od prestanka priznavanja imovine s pravom korištenja		223	41.676	
Neto povećanja vrijednosti biološke imovine		224		
Neto dobici od otpuštanja ranije priznatih gubitaka od umanjenja vrijednosti dugoročne imovine		225		
Neto dobici od dugoročne imovine namijenjene prodaji		226		
Ostali neto dobici od otpuštanja ranije priznatih gubitaka od umanjenja vrijednosti biološke imovine		227		
Neto dobici od otpuštanja ranije priznatih gubitaka od umanjenja vrijednosti dugoročne imovine		228		
Dobici od finansijske imovine (231 do 240)		229		
Neto otpuštanja ranije priznatih kreditnih gubitaka od finansijske imovine po amortizovanom trošku		230		
Neto dobici od otpuštanja ranije priznatih kreditnih gubitaka od finansijske imovine po fer vrijednosti kroz		231		
prestanak priznavanja finansijske imovine po amortizovanom trošku		232		
Neto dobici od otpuštanja finansijske imovine po amortizovanom trošku		233		
Neto povećanja vrijednosti finansijske imovine po amortizovanom trošku		234		
Neto dobici od otuđenja finansijske imovine po fer vrijednosti kroz bilans uspjeha		235		
Neto dobici od otuđenja finansijske imovine po fer vrijednosti kroz bilans uspjeha		236		
Ostali neto dobici od reklasifikacija finansijske imovine između poslovnih modela		237		
Neto otpuštanja rezervisanja		238		
Neto dobici od trgovanja derivatima		239		
Prilohi od prodaje materijala, neto		240		
Viškovi i ostala pozitivna usklađenja zaliha		241		
Prilohi od dividendi		242		
		243		
		244		
		245		

broj: 114857057

redni broj	Pozicija	Bilješka	Oznaka za AOP	Od 01.01. do 31.12. tekuće godine	Od 01.01. do 31.12. prethodne godine
1		3	4	5	6
8.	Udio u dobiti pridruženog društva i zajedničkog poduhvata primjenom metode udjela				
9.	Finansijski prihodi (248+249+250)		246		
9.1.	Prihodi od kamata		247		
9.2.	Neto pozitivne kursne razlike		248	80	
9.3.	Ostali finansijski prihodi		249	80	
10.	Ostali prihodi i dobiti		250		
C.	Ukupno prihodi (201+214)		251		
D.	Poslovni rashodi (254+255+256+257+258+262+269+270)		252	288.150	
1.	Nabavna vrijednost prodane robe		253	2.293.418	277.40
2.	Promjene u zalihama gotovih proizvoda, poluproizvoda i proizvoda		254	2.198.195	2.104.99
3.	Troškovi sirovina i materijala		255	5.154	1.993.96
4.	Troškovi energije i goriva		256		7.82
5.	Troškovi plaća i ostalih ličnih primanja (259 do 261)		257	232.971	
1.1.	Bruto plaće zaposlenih		258	193.522	211.31
1.2.	Ostale naknade zaposlenih		259	1.278.902	159.41
1.3.	Troškovi ostalih angažovanih fizičkih lica, uključujući članove odbora		260	1.013.793	1.216.15
2.	Amortizacija (263 do 268)		261	192.933	954.28
3.	Nekretnine, postrojenja i oprema		262	72.176	187.40
4.	Investicijske nekretnine		263	61.411	74.46
5.	Imovina s pravom korištenja		264	18.602	46.69
6.	Nematerijalna imovina		265	1.846	46.69
7.	Biološka imovina		266	40.863	
8.	Ostala dugoročna imovina po osnovu ugovora sa kupcima		267		
9.	Troškovi primljenih usluga		268	100	
10.	Ostali poslovni rashodi i troškovi		269		
L.	Ostali rashodi i gubici (272+287+298+299+300+301+302+303+304+308)		270	393.190	
1.	Gubici od dugoročne nefinansijske imovine (273 do 286)		271	33.045	306.341
2.	Neto gubici od otuđenja nekretnina, postrojenja i opreme		272	15.190	46.236
3.	Neto gubici od umanjenja vrijednosti nekretnina, postrojenja i opreme		273		103.161
4.	postojećih revalorizovane vrijednosti nekretnina, postrojenja i opreme za koje nema		274		
5.	Neto gubici od otuđenja ulaganja u investicijske nekretnine		275		
6.	Neto smanjenja vrijednosti ulaganja u investicijske nekretnine		276		
7.	Neto gubici od umanjenja vrijednosti investicijskih nekretnina		277		
8.	Neto gubici od otuđenja nematerijalne imovine		278		
	Neto gubici od umanjenja vrijednosti nematerijalne imovine		279		
			280		

broj: 114857057

lini oj	Pozicija	Bilješka	Oznaka za AOP	Od 01.01. do 31.12. tekuće godine	Od 01.01. do 31.12. prethodne godine
	2	3	4	5	6
9.	Neto gubici od prestanka priznavanja imovine s pravom korištenja				
10.	Neto gubici od otuđenja biološke imovine				
11.	Neto smanjenja vrijednosti biološke imovine koja se vodi po fer vrijednosti		281		
12.	Neto smanjenja vrijednosti biološke imovine		282		
13.	Neto gubici od umanjenja vrijednosti biološke imovine		283		
14.	Neto gubici od dugoročne imovine namijenjene prodaji		284		
15.	Ostali neto gubici od umanjenja vrijednosti dugoročne nefinancijske imovine		285		
16.	Gubici od financijske imovine (288 do 297)		286		
17.	Neto kreditni gubici od financijske imovine po amortizovanom trošku		287		
18.	Neto kreditni gubici od financijske imovine po fer vrijednosti kroz ostali ukupni rezultat		288		
19.	Neto gubici od prestanka priznavanja financijske imovine po amortizovanom trošku		289		
20.	Neto gubici od modifikacija financijske imovine po amortizovanom trošku koje nisu rezultirale prestankom priznavanja		290		
21.	Neto gubici od otuđenja financijske imovine po amortizovanom trošku		291		
22.	Neto smanjenja vrijednosti financijske imovine po fer vrijednosti kroz bilans uspjeha		292		
23.	Neto gubici od otuđenja financijske imovine po fer vrijednosti kroz bilans uspjeha		293		
24.	Neto gubici od otuđenja financijske imovine po fer vrijednosti kroz ostali ukupni rezultat		294		
25.	Neto gubici od reklasifikacija financijske imovine između poslovnih modela		295		
26.	Ostali neto gubici od financijske imovine		296		
27.	Troškovi rezervisanja, neto		297		
28.	Neto gubici od trgovanja derivatima		298		
29.	Rashodi od prodaje materijala, neto		299		
30.	Manjkovi i ostala negativna usklađenja залиха		300		
31.	Udio u gubitku pridruženog društva i zajedničkog poduhvata primjenom metode udjela		301		
32.	Umanjenje vrijednosti goodwill-a		302		
33.	Financijski rashodi (305 do 307)		303		
34.	Rashodi od kamata		304		
35.	Neto negativne kursne razlike		305	15.124	103.161
36.	Ostali financijski rashodi		306	7.033	15.219
37.	Ostali rashodi i gubici		307		
38.	Ukupno rashodi (253+271)		308	8.091	87.942
39.	Dobit iz redovnog poslovanja prije oporezivanja (252-309)		309	2.213.385	2.097.129
40.	Gubitak iz redovnog poslovanja prije oporezivanja (309-252)		310	80.033	7.866
41.	Porez na dobit (313+314)		311	0	0
42.	Tekući porez na dobit		312	8.561	2.468
43.	Odgođeni porez na dobit (315-316+317-318)		313	8.561	2.468
44.	Efekat smanjenja odgođene porezne imovine		314		
45.			315		

Pozicija		Bilješka	Oznaka za AOP	Od 01.01. do 31.12. tekuće godine	Od 01.01. do 31.12. prethodne godine
1	2				
2.2.	Efekat povećanja odgođene porezne imovine	3	4	5	6
2.3.	Efekat povećanja odgođenih poreznih obaveza		316		
2.4.	Efekat smanjenja odgođenih poreznih obaveza		317		
J.	Dobit iz redovnog poslovanja (310-312)		318		
K.	Gubitak iz redovnog poslovanja (310-312)		319		
L.	Dobit ili gubitak od obustavljenog poslovanja (311+312)		320	71.472	53
M.	Dobit (319+321)		321	0	
N.	Gubitak (320-321)		322		
IZVJEŠTAJ O OSTALOM UKUPNOM REZULTATU					
O.	Ostali ukupni rezultat (325+331)		323	71.472	53
1.	Stavke koje mogu biti reklasifikovane u bilans uspjeha (326+327+328+329-330)		324		
1.1.	Povećanje/(smanjenje) fer vrijednosti dužničkih instrumenata po fer vrijednosti kroz ostali ukupni rezultat		325		
2.	Efekti proistekli iz transakcija zaštite ("hedging")		326		
3.	Udio u ostalom ukupnom rezultatu pridruženog društva i zajedničkog poduhvata primjenom metode udjela		327		
4.	Ostale stavke koje mogu biti reklasifikovane u bilans uspjeha		328		
5.	Porez na dobit koji se odnosi na ove stavke		329		
6.	Stavke koje neće biti reklasifikovane u bilans uspjeha		330		
7.	Revalorizacija zemljišta i građevina		331		
8.	Povećanje/(smanjenje) fer vrijednosti instrumenata kapitala po fer vrijednosti kroz ostali ukupni rezultat		332		
9.	Aktuarski dobici/(gubici) od planova definiranih primanja		333		
10.	Dobici ili gubici po osnovu preračunavanja finansijskih izvještaja inostranog poslovanja		334		
11.	Udio u ostalom ukupnom rezultatu pridruženog društva i zajedničkog poduhvata primjenom metode udjela		335		
12.	Ostale stavke koje neće biti reklasifikovane u bilans uspjeha		336		
13.	Porez na dobit koji se odnosi na ove stavke		337		
14.	UKUPNI REZULTAT (322-323+324)		338		
15.	Zarada po dionici		339	71.472	5.398
16.	a) Osnovna zarada po dionici		340		
17.	b) Razrijeđena zarada po dionici		341		
18.	Dobit/(gubitak) koja pripada:		342		
19.	a) Vlasnicima matičnog društva		343		
20.	b) Vlasnicima manjinskih interesa		344		
21.	Ukupni rezultat koji pripada:		345		
22.	a) Vlasnicima matičnog društva				
23.	b) Vlasnicima manjinskih interesa				
renik, 21.02.2023.					
to i datum					
broj: 114957057					
HASANOVIĆ (NAIL) SUADA				Adi Mehinić	
Certifikat				M.P.	

P 9. SEPTEMBAR d.d. SREBRENİK
iziv pravnog lica
rebrenik, ul. Kiseljaci bb
jedište i adresa pravnog lica

akupljanje neopasnog otpada
jelatnost
aiffeisen Bank d.d. BiH
aziv banke
610500000760078
roj računa

24-02-2023

42092269901
Identifikacioni broj za direktne por
2092269904
Identifikacioni broj za indirektne por

38
Šifra djelatnosti po KDBiH 21
Šifra opš

FINANSIJSKO-FINANCIJSKO
INFORMATIČKA AGENCIJA
POSLOVNA JEDINICA TUZLA
ISPOSTAVA SREBRENİK

IZVJEŠTAJ O TOKOVIMA GOTOVINE
(IZVJEŠTAJ O GOTOVINSKIM TOKOVIMA)
(Direktna metoda)
na dan 31.12.2022. godine

Redni broj	Pozicija	Bilješka	Oznaka (+)/(-)	Oznaka za AOP	Od 01.01. do 31.12. tekuće godine	Od 01.01. do 31.12. prethodne godine	- u K
1	2	3	4	5	6	7	
1.	GOTOVINSKI TOKOVI IZ POSLOVNIH AKTIVNOSTI						
1.1.	Prilivi od kupaca						
1.2.	Odlivi po osnovu plaćanja zaposlenima		(+)	401	2.000.227	1.829.4	
1.3.	Odlivi po osnovu plaćanja dobavljačima, po osnovu poslovnih aktivnosti		(-)	402	-1.049.236	-985.	
1.4.	Odlivi po osnovu ostalih troškova, nastalih po osnovu poslovnih aktivnosti		(-)	403	-1.046.104	-966.4	
1.5.	Odlivi po osnovu plaćanja poreza na dobit		(-)	404	-89.073	-109.	
1.6.	Ostali prilivi iz poslovnih aktivnosti		(-)	405	-1.356		
1.7.	Ostali odlivi iz poslovnih aktivnosti		(+)	406	242.128	268.	
A.	Neto gotovinski tok koji je generisan/(korišten) u poslovnim aktivnostima (401 do 407)		(-)	407	-40.520	-142.	
			(+)(-)	408	16.066	-105.4	
2.	GOTOVINSKI TOKOVI IZ ULAGAČKIH AKTIVNOSTI						
2.1.	Odlivi po osnovu kupovine nekretnina, postrojenja i opreme		(-)	409			
2.2.	Prilivi po osnovu prodaje nekretnina, postrojenja i opreme		(+)	410			
2.3.	Odlivi po osnovu kupovine investicijskih nekretnina		(-)	411			
2.4.	Prilivi po osnovu prodaje investicijskih nekretnina		(+)	412			
2.5.	Odlivi po osnovu kupovine nematerijalne imovine		(-)	413			
2.6.	Prilivi po osnovu prodaje nematerijalne imovine		(+)	414			

Redni broj	Pozicija		Bilješka	Oznaka (+)/(-)	Oznaka za AOP	Od 01.01. do 31.12. tekuće godine	Od 01.01. do 31.12. prethodne godine
	1	2					
2.7.		Odlivi po osnovu kupovine biološke imovine	3	4	5	6	7
2.8.		Prilivi po osnovu prodaje biološke imovine		(-)	415		
2.9.		Prilivi po osnovu prodaje dugoročne imovine namijenjene prodaji		(+)	416		
2.10.		Ulaganja u finansijsku imovinu po fer vrijednosti kroz ostali ukupni rezultat		(+)	417		
2.11.		Prilivi od finansijske imovine po fer vrijednosti kroz ostali ukupni rezultat		(-)	418		
2.12.		Ulaganja u finansijsku imovinu po fer vrijednosti kroz bilans uspjeha		(+)	419		
2.13.		Prilivi od finansijske imovine po fer vrijednosti kroz bilans uspjeha		(-)	420		
2.14.		Ulaganja u ostalu finansijsku imovinu po amortizovanom trošku		(+)	421		
2.15.		Prilivi od ostale finansijske imovine po amortizovanom trošku		(-)	422		
2.16.		Primljena kamata i prihod od finansijskog najma		(+)	423		
2.17.		Naplaćena potraživanja od finansijskog najma		(+)	424		
2.18.		Naplaćena potraživanja od finansijskog podnajma		(+)	425		
2.19.		Kupovina udjela u zavisnim društvima		(+)	426		
2.20.		Prilivi od otuđenja udjela u zavisnim društvima		(-)	427		
2.21.		Kupovina udjela u pridruženim društvima		(+)	428		
2.22.		Prilivi od otuđenja udjela u pridruženim društvima		(-)	429		
2.23.		Kupovina udjela u zajedničkim poduhvatima		(+)	430		
2.24.		Prilivi od otuđenja udjela u zajedničkim poduhvatima		(-)	431		
2.25.		Primljene dividende		(+)	432		
2.26.		Prilivi po osnovu trgovanja derivatnim finansijskim instrumentima		(+)	433		
2.27.		Odlivi po osnovu trgovanja derivatnim finansijskim instrumentima		(+)	434		
2.28.		Ostali prilivi iz ulagačkih aktivnosti		(-)	435		
2.29.		Ostali odlivi iz ulagačkih aktivnosti		(+)	436		
B.		Neto gotovinski tok koji je generisan/(korišten) u ulagačkim aktivnostima (409 do 437)		(-)	437		
3.		GOTOVINSKI TOKOVI IZ FINANSIJSKIH AKTIVNOSTI		(+)(-)	438		
3.1.		Prilivi od emisije dionica / uplaćeni vlasnički kapital					
3.2.		Sticanje vlastitih dionica		(+)	439		
3.3.		Prilivi od prodaje stečenih vlastitih dionica		(-)	440		
3.4.		Isplaćene dividende		(+)	441		
3.5.		Prilivi od uzetih kredita		(-)	442		
3.6.		Otplata glavnice uzetih kredita		(+)	443		
3.7.		Otplata kamate po uzetim kreditima		(-)	444	37.500	78.14
3.8.		Otplata glavnice po najmovima		(-)	445	-87.500	-50.00
3.9.		Otplata kamate po najmovima		(-)	446		
3.10.		Prilivi po osnovu izdatih dužničkih instrumenata		(-)	447		
				(+)	448		

Redni broj	Pozicija	Bilješka	Oznaka (+) / (-)	Oznaka za AOP	Od 01.01. do 31.12. tekuće godine	Od 01.01. do prethodne godine
1	2					
3.11.	Odlivi po osnovu otplate izdatih dužničkih instrumenata	3	4	5	6	7
3.12.	Ostali prilivi iz finansijskih aktivnosti		(-)	449		
3.13.	Ostali odlivi iz finansijskih aktivnosti		(+)	450		
C.	Neto gotovinski tok koji je generisan / (korišten) u finansijskim aktivnostima (439 do 451)		(-)	451		
4.	NETO POVEĆANJE / (SMANJENJE) GOTOVINE I GOTOVINSKIH EKVIVALENATA (A+B+C)		(+)(-)	452	-50.000	
5.	GOTOVINA I GOTOVINSKI EKVIVALENTI NA POČETKU PERIODA		(+)(-)	453	-33.934	-12
6.	EFEKTI PROMJENE DEVIZNIH KURSEVA GOTOVINE I GOTOVINSKIH EKVIVALENATA		(+)(-)	454	62.588	18
7.	GOTOVINA I GOTOVINSKI EKVIVALENTI NA KRAJU PERIODA (4+5+6)		(+)(-)	455		
			(+)(-)	456	28.654	6


rebrenik, 21.02.2023.

jesto i datum

HASANOVIC (NAIL) SUADA

Certificirani računovođa

CERTIFIKAT
Suada Hasanović
Licenca 1605015



Adil Mehić

ontrolni broj: 1653239119

SEPTEMBAR d.d. SREBRENİK
pravno lice
ul. Kiseljaci bb
te i adresa pravnog lica

planje neopasnog otpada
nost

isen Bank d.d. BiH
banke
500000760078
ačuna

24-02-2023

FINANSIJSKO/FINANCIJSKO
INFORMATIČKA AGENCIJA
POSLOVNA JEDINICA TUZLA
ISPOSTAVA SREBRENİK

IZVJEŠTAJ O PROMJENAMA NA KAPITALU

od 01.01.2022. do 31.12.2022. godine


renik
20

2.2023.
m

HASANOVIĆ (NAIL) SUADA
Certificirani računovoda

1050/5
Broj licenca

061/590-555
Kontakt



Adi Mehinić
Dir



str.

Identifikacioni broj za direktne por.
2092269900
Identifikacioni broj za indirektne por.

38
Šifra djelatnosti po KDBiH 2017
Šifra opšti

IZVJEŠTAJ O PROMJENAMA NA KAPITALU
za period koji završava na dan 31.12.2022. godine

VRSTA PROMJENE NA KAPITALU	Oznaka za AOP	KAPITAL KOJI PRIPADA VLASNICIMA MATIČNOG DRUŠTVA										UKUPNO KAPITAL (10+11)
		Dionički kapital	Dionička premija	Rezerve	Revalorizacijske rezerve za nekretnosti, postrojenja i opremu	Revalorizacijske rezerve za finansijsku inovinu imovinu po fer vrijednosti kroz ostali ukupni rezultat	Ostale revalorizacijske rezerve	Akumulirana neraspoređena dobit/ (nepokriveni gubitak)	UKUPNO (3+4+5+6+7+8+9)			
1	2	3	4	5	6	7	8	9	10	11	12	
e na dan 31.12.2020. godine	901	1.054.550		60.619				44.659	1.159.828			
i retroaktivne primjene promjena računovodstvenih politika	902											
i retroaktivnog prepravljanja iznosa priznatih u skladu sa MRS 8	903											
vrno iskazano stanje na dan 31.12.2020. odnosno 01.01.2021. (901+902+903)	904	1.054.550		60.619				44.659	1.159.828			
-(gubitak) za period	905							5.398	5.398			
i ukupni rezultat za period	906											
ni rezultat (905+906)	907							5.398	5.398			
ija dioničkog kapitala i drugi oblici povećanja vlasničkog kapitala	908											
nije vlastitih dionica i drugi oblici smanjenja vlasničkog kapitala	909											
avijene dividende	910											
gi oblici rasporeda dobiti i pokrize gubitka	911							-4.725	-4.725			
ale promjene	912											
nije na dan 31.12.2021. godine (904+907+908-909-910+911+912)	913	1.054.550		60.619				45.332	1.160.501			
kti retroaktivne primjene promjena računovodstvenih politika	914											
kti retroaktivnog prepravljanja iznosa priznatih u skladu sa MRS 8	915											
novo iskazano stanje na početku perioda 01.01.2021. godine (913+914+915)	916	1.054.550		60.619				45.332	1.160.501			
bit/(gubitak) za godinu	917							71.472	71.472			
ali ukupni rezultat za godinu	918											
upni rezultat (917+918)	919							71.472	71.472			
isija dioničkog kapitala i drugi oblici povećanja vlasničkog kapitala	920											
canje vlastitih dionica i drugi oblici smanjenja vlasničkog kapitala	921											
javiene dividende	922											
ugi oblici rasporeda dobiti i pokrize gubitka	923							-1.080	-1.080			
tale promjene	924			1.079					1.079			
anje na kraju perioda na dan 31.12.2022. godine (916+919+920-921-922+923+924)	925	1.054.550		61.698				115.724	1.231.972			